














排水金具・マンホール他

[新定価 2012年5月~]

C-K 目皿 (非防水層用) 〈製造中止予定〉	40	6,800	内ねじ		T5AF-EW (非防水層用)	50	13,500	調節管ビス式	
	50	9,500			T5BF-EW (防水層用)	50	14,400		
	65	14,700			T7A-EW (非防水層用)	50	21,900		
	80	19,200			T7B-EW (防水層用)	50	23,900		
	100	35,800			JT-2E3 防水パン用	50	19,200		
D-K 目皿 (非防水層用)	30	2,600	JCW204 標準図符号 D 内ねじ ロック式ストレーナ		JT-4 防水パン用	50	23,100	公団型 D-104	
	40	2,800							
	50	3,200							
	65	4,300							
	80	5,300							
	100	5,800							
D-V 目皿 (非防水層用) 〈製造中止〉	125	11,000	鉛管VP兼用		JT-3 防水パン用	50	18,900	公団型 呼び50 D-103	
	150	16,400							
	30	2,500							
	40	2,500							
	50	2,700							
	65	3,500							
T3A-K (非防水層用)	80	4,200	JISA4002		T14AA-K 目皿付 金属製流し用	40	12,800	JCW-202 T14AA	
	100	5,300							
	125	10,300							
	150	14,500							
	200	33,900							
T3B-K (防水層用)	40	15,700	JISA4002		T14AB-K 共栓付 金属製流し用	40	14,700	JCW-202 T14AB	
	50	21,500							
	65	30,800							
	80	38,400							
T5AF (非防水層用)	100	63,500	調節管ビス式		T14BA-K 目皿付 コンクリート製流し用	40	16,400	JCW-202 T14BA	
	50	10,000							
	65	17,500							
	80	23,100							
T5BF (防水層用)	100	37,800	調節管ビス式		T14BB-K 共栓付 コンクリート製流し用	40	17,300	JCW-202 T14BB	
	50	11,000							
	65	20,300							
	80	25,400							
WPJ-W	100	41,800	公団型 J-501		T14AV 目皿付 JIS金属流し用	40	8,600	公団型 耐熱樹脂製	
	80	22,500							
	100	26,900							
	125	40,400							
	150	53,000							
WPJ-W-BC	65	25,700	公団型 J-501 バンドキャップ付		SNA-K 非防水層用	40	8,400	JCW-204 標準図符号 SNA ・印W共栓 内ねじ	
	80	29,300							
	100	35,900							
	125	61,500							
	150	77,200							
WPJ-W-BCA	65	29,600	公団型 J-501 アルミバンド キャップ付		SNAR 非防水層用	40	7,200	ゴム共栓付 ・印W共栓	
	80	33,900							
	100	43,600							
	125	73,600							
	150	89,300							
WPJ-WL	65	27,800	積雪地用 J-501 アルミバンド キャップ付		CODD 非防水層用 排水金具	50	14,300		
	80	33,000							
	100	40,100							
	125	57,800							
	150	78,900							
WPJ-WL-BC	65	33,500	積雪地用 アルミバンド キャップ付		CODD-C 非防水層用 排水金具	40	20,300		
	80	39,800							
	100	49,100							
	125	78,900							
	150	91,000							
WPJ-WL-BCA	65	37,400	積雪地用 M10		W PJ-W用 アンカー皿ビス		1,400		
	80	44,400							
	100	56,800							
	125	91,000							
W PJ-W用 アンカー皿ビス		1,400	M10						

COA - K (非防水層用) 床上掃除口	40	3,700	JCW - 203 標準図符号 COA	
	50	3,800		
	65	4,800		
	80	5,600		
	100	7,400		
	125	14,600		
150	18,400			
CO - V (非防水層用) 床上掃除口 <製造中止>	30	2,800	VP用 パッキン入	
	40	2,800		
	50	3,100		
	65	4,100		
	80	4,700		
	100	6,200		
	125	11,300		
150	15,300			
200	36,700			
COA - F (非防水層用) 床上掃除口 <※印製造中止>	40	5,100	SGP 差し込用 パッキン入	
	50	5,600		
	65	7,700		
	80	9,400		
	100	14,300		
	125	※19,900		
150	※34,200			
COV - F (非防水層用) 床上掃除口 <※印製造中止>	40	5,100	VP 差し込用 パッキン入	
	50	5,600		
	65	7,700		
	80	9,400		
	100	14,300		
	125	※19,900		
150	※34,200			
COA - F - 2 (非防水層用) 床上掃除口 <※印製造中止>	40	5,700	SGP 差し込用 化粧型 パッキン入	
	50	6,100		
	65	8,500		
	80	10,400		
	100	15,600		
	125	※20,000		
150	※34,800			
COV - F - 2 (非防水層用) 床上掃除口 <※印製造中止>	40	5,700	VP 差し込用 化粧型 パッキン入	
	50	6,100		
	65	8,500		
	80	10,400		
	100	15,600		
	125	※20,000		
150	※34,800			
COB - K (防水層用) 床上掃除口	40	7,400	JCW - 203 標準図符号 COB	
	50	7,700		
	65	9,800		
	80	11,000		
	100	13,700		
	125	24,600		
150	32,100			

IDNV - SUS <※印製造中止>	40	17,300	VP用 ステンレス製	
	50	21,500		
	65	26,300		
	80	31,100		
	100	41,900		
	125	89,000		
	150	※140,600		
	200	※220,500		
IDN - HS <※印製造中止>	40	7,900	半球型 外ねじ	
	50	8,500		
	65	13,300		
	80	15,200		
	100	18,500		
	125	※27,300		
150	※61,300			
IDNV - HS	40	7,900	半球型 VP用	
	50	8,500		
	65	13,300		
	80	15,200		
	100	18,500		
	125	※27,300		
150	※61,300			

BP - H HASS 規格	15	1,200	
	20	1,500	
	25	1,600	
	30	1,600	
	40	1,800	
BP <製造中止>	50	2,300	
	65	3,100	
	80	4,300	
	100	6,300	
	125	11,200	
	150	21,900	
200	25,500		

BB - A 埋設型	40	4,300	耐触アルミ製 AC7A	
	50	5,400		
	65	7,800		
	80	9,200		
	100	12,500		
	125	23,600		
150	26,800			
BC 露出型	40	1,900	ビス止式	
	50	2,500		
	65	3,200		
	80	3,900		
	100	5,200		
	125	15,500		
150	17,500			
BC - A 露出型	40	4,200	耐触アルミ製 AC7A	
	50	5,600		
	65	7,100		
	80	8,500		
	100	12,900		
	125	27,600		
150	29,600			

IDN <※印製造中止>	32	2,500	内ねじ 網-ステンレス	
	40	2,500		
	50	3,000		
	65	3,900		
	80	4,800		
	100	6,400		
	125	※9,900		
	150	※18,200		
200	※40,700			
IDN - SUS <※印製造中止>	40	17,300	内ねじ ステンレス製	
	50	21,500		
	65	26,300		
	80	31,100		
	100	41,900		
	125	※89,000		
150	※140,600			
200	※220,500			
IDN - V	30	2,200	VP用 網-ステンレス	
	40	2,200		
	50	3,300		
	65	3,900		
	80	4,800		
	100	5,800		
	125	10,900		
	150	20,300		
	200	46,800		

建 設
材 用
鋳 鉄 器 材

・格子ふた


品番	呼び	くさり付定価	くさりなし定価	備考
CD-H 重耐型	300	16,300	15,600	HASS
	350	21,200	20,500	
	400	26,300	25,600	
	450	30,800	30,100	
	500	43,000	42,000	
	600	53,500	52,500	
CA-H 中耐型	300	13,400	12,700	HASS
	350	15,900	15,200	
	400	20,600	19,900	
	450	24,500	23,800	
	500	32,000	31,000	
	600	46,000	45,000	
CB-H 軽耐型	300	11,400	10,700	HASS
	350	14,000	13,300	
	400	17,500	16,800	
	450	20,400	19,700	
	500	24,000	23,000	
	600	33,400	32,400	

・鋳鉄製ボックス

品番	呼び	定価	備考
B1	150	4,900	JCW-103
止水弁			標準図符号
ガス弁			B1
B1-R	150	4,300	塩ビ管接続用
止水弁			
B2-A-P	300	16,900	JCW-103
B2-B-P	450	30,200	標準図符号
			MHA-P
B6-1A		40,000	JCW-104
B6-1B		31,200	標準図符号
B6-2A		41,800	B6
B6-2B		34,700	
MB-1	435 × 315	19,500	JCW-105
			標準図符号
			MB-1
			H=55
MB-2	715 × 515	80,000	JCW-105
MB-3	1105 × 715	176,400	標準図符号
			MB-2
			MB-3
			H=75

・散水栓ボックス

品番	呼び	定価	備考
B3	13A 金具付	10,300	鋳鉄製 土間埋設用
	20A 金具付	11,600	
	固定金具無	9,700	
B3A-HN 文字入り	20	60,100	ステンレス製 ヘアライン仕上 土間埋設用
	25	66,500	
	30	79,400	
B3A-HNK 文字入り	20	64,900	ロック式 ステンレス製 ヘアライン仕上 土間埋設用
	25	71,400	
	30	84,300	
B3W-HN 文字入り	20	71,400	ステンレス製 ヘアライン仕上 土間埋設用 縦型
	25	77,800	
	30	84,300	
B3W-HNK 文字入り	20	76,200	ロック式 ステンレス製 ヘアライン仕上 土間埋設用 縦型
	25	82,700	
	30	89,300	



CD-H



B1




B1-R

・インターロッキングブロック用
床化粧マンホールふた


品番	呼び	定価	備考
OMIS-D 重耐型	300	46,800	スライド式
	350	49,200	蓋ダクタイル製
	450	62,800	鑄鉄目地
	500	78,200	
	600	92,300	
	750	178,500	
	900	230,100	
OMIS-DS 重耐型	300	96,400	スライド式
	350	115,400	蓋ダクタイル製
	450	126,800	ステンレス目地
	500	145,800	
OMIS-1 中耐型	300	45,000	スライド式
	350	48,000	鑄鉄目地
	450	57,800	
	500	69,600	
	600	82,500	
OMIS-1S 中耐型	300	92,600	スライド式
	350	102,700	ステンレス目地
	450	115,400	
	500	133,700	
	600	152,100	
OMIS-2 軽耐型	300	38,200	スライド式
	350	40,700	鑄鉄目地
	450	51,800	
	500	65,300	
	600	71,400	
OMIS-2S 軽耐型	300	91,400	スライド式
	350	98,900	ステンレス目地
	450	114,000	
	500	126,800	
	600	133,200	
OMIR-D 重耐型	450	56,900	鑄鉄目地
	600	77,200	丸型



OMIS-D



OMIS-DS



OF-SP-DS



OMH-FCD

・床化粧マンホールふた
充填用

品番	呼び	定価	備考
OF-SP-DY 重耐型 <製造中止>	300	56,000	蓋ダクタイル製
	350	71,000	黄銅目地
	450	93,000	
	600	125,000	
OF-SP-DS 重耐型	300	57,700	蓋ダクタイル製
	350	73,100	ステンレス目地
	450	95,800	
	600	128,800	
OF-SP-1Y 中耐型 <製造中止>	300	53,000	黄銅目地
	350	62,000	
	450	82,000	
	600	105,000	
OF-SP-1S 中耐型	300	54,600	ステンレス目地
	350	63,900	
	450	84,500	
	600	108,200	
OF-SP-2Y 軽耐型 <製造中止>	300	50,000	黄銅目地
	350	57,000	
	450	73,000	
	600	96,000	
OF-SP-2S 軽耐型	300	51,500	ステンレス目地
	350	58,700	
	450	75,200	
	600	98,900	


・防臭式マンホールふた

品番	呼び	くさり付定価	くさりなし定価	備考
OMH-FCD 文字入り 文字なし 重耐型	300	16,300	15,600	HASS
	350	21,200	20,500	標準図符号
	400	25,600	24,900	MHD
	450	28,300	27,600	枠 FC
	500	34,200	33,200	
	600	45,800	44,800	
	750	157,000		
	900	208,000		
	OMH-1 文字入り 文字なし 中耐型	300	13,700	13,000
350		17,900	17,200	標準図符号
400		20,600	19,900	MHA
450		24,300	23,600	
500		29,200	28,200	
600		38,400	37,400	
750		134,000		
900		165,000		
OMH-2 文字入り 文字なし 軽耐型	300	10,400	9,700	HASS
	350	13,100	12,400	標準図符号
	400	15,900	15,200	MHB
	450	17,500	16,800	
	500	22,600	21,600	
	600	28,400	27,400	

建設
用
鉄
器
材

コンパクト型

鋳鉄製 角型ルーフトレン 〈外廊下排水用〉



●たて引き排水用 ※サイズ 125、150 製造中止

防水方法	施工方法	接続方法 (適用管種)	使用場所	ストレーナ 形状	品番	サイズ					
						50	65	75	100	※125	※150
シート防水 アスファルト	打込型	ねじ込み式 (ガス管)	屋上	ドーム型	ROC-AK	6,810	7,650	8,280	9,330	14,320	19,550
			屋上、庇、バルコニー	平型	ROC-BK	6,550	7,410	8,040	9,280	14,160	19,420
			廊下、踊場	水平型	ROC-CK	6,550	7,410	8,040	9,280	14,160	19,420
			バルコニー	中継	ROC-NK	6,810	7,650	8,280	9,660	14,320	19,550
		差し込み式 (VP、VU)	屋上	ドーム型	ROV-AK	5,710	6,400	7,040	7,980	12,880	
			屋上、庇、バルコニー	平型	ROV-BK	5,450	6,160	6,800	7,930	12,720	
			廊下、踊場	水平型	ROV-CK	5,450	6,160	6,800	7,930	12,720	
			バルコニー	中継	ROV-NK	5,710	6,400	7,040	8,310	12,880	
モルタル防水 塗膜防水	打込型	ねじ込み式 (ガス管)	屋上	ドーム型	RMC-AK	4,690	5,250	5,740	6,540	10,190	15,750
			屋上、庇、バルコニー	平型	RMC-BK	4,430	5,010	5,500	6,490	10,030	15,620
			廊下、踊場	水平型	RMC-CK	4,430	5,010	5,500	6,490	10,030	15,620
			バルコニー	中継	RMC-NK	4,690	5,250	5,740	6,870	10,190	15,750
		差し込み式 (VP、VU)	屋上	ドーム型	RMV-AK	3,870	4,400	4,880	5,930	9,370	
			屋上、庇、バルコニー	平型	RMV-BK	3,610	4,160	4,640	5,880	9,210	
			廊下、踊場	水平型	RMV-CK	3,610	4,160	4,640	5,880	9,210	
			バルコニー	中継	RMV-NK	3,870	4,400	4,880	6,260	9,370	

●よこ引き排水用 ※サイズ 125、150 製造中止

防水方法	施工方法	接続方法 (適用管種)	使用場所	ストレーナ 形状	品番	サイズ					
						50	65	75	100	※125	※150
シート防水 アスファルト	打込型	ねじ込み式 (ガス管)	屋上、バルコニー	T型	ROH-TK	10,400	11,470	12,890	14,670	26,130	40,130
				L型	ROH-LK	10,400	11,470	12,890	14,670	26,130	40,130
塗膜防水 モルタル防水	打込型	ねじ込み式 (ガス管)	屋上、バルコニー	T型	RMH-TK	9,280	10,360	11,450	12,940	22,980	
				L型	RMH-LK	9,280	10,360	11,450	12,940	22,980	

●角型ルーフトレン

防水方法	施工方法	接続方法 (適用管種)	使用場所	ストレーナ 形状	品番	サイズ					
						50	65	75	100	125	150
塗膜防水 モルタル防水	打込型	ねじ込み式 (ガス管)	バルコニー		RMSC-DK	4,520		6,460			
					RMSC-RK	4,520		6,460			
		差し込み式 (VP、VU)	バルコニー		RMSV-DK	4,180		5,820			
					RMSV-RK	4,180		5,820			