





















C-K 目皿 (非防水層用)	40	6,600	内ねじ		T5AF-EW (非防水層用)	50	12,900	調節管ビス式																																
	50	9,000				T5BF-EW (防水層用)	50			13,700	調節管ビス式																													
	65	14,400					T7A-EW (非防水層用)			50			19,900	横型																										
	80	18,500								T7B-EW (防水層用)			50			21,700	横型																							
	100	35,000											JT-2E3 防水パン用			50			18,300	公団型 D-107-O																				
D-K 目皿 (非防水層用)	30	2,600	JCW204 標準図符号 D 内ねじ ロック式ストレーナ		JT-4 防水パン用	50	22,000	公団型 D-104																																
	40	2,700				D-V 目皿 (非防水層用)	鉛管VP兼用				JT-3 防水パン用	50		18,000	公団型 呼び50 D-103																									
	50	3,100															T3A-K (非防水層用)	40	10,300			JISA4002																		
	65	4,200																						T3B-K (防水層用)	40	14,100	JISA4002													
	80	5,300											T5A-F (非防水層用)							40	8,800								調節管ビス式											
	100	5,500																													T5B-F (防水層用)	40	9,500	調節管ビス式						
125	10,500	T14AA-K 目皿付 金属製流し用	50	17,600	JCW-202 T14AA																																			
150	15,300						T14AB-K 共栓付 金属製流し用	40	14,000	JCW-202 T14AB																														
T5A-F (非防水層用)	50											9,500	40	15,600	JCW-202 T14BA																									
	65											16,700					T14BA-K 目皿付 コンクリート製流し用	50	21,400	T14BA																				
80	22,000	T14BB-K 共栓付 コンクリート製流し用	40	16,500	JCW-202 T14BB																																			
100	36,000						T14AV 目皿付 JIS金属流し用	40	8,200	公団型 耐熱樹脂製																														
WPJ-W	40	9,500	公団型 J-501		SNA-K 非防水層用	40						8,000	JCW-204 標準図符号 SNA ・印W共栓 内ねじ																											
	80	20,000				50	10,800	65	17,600	SNA ・印W共栓 内ねじ																														
	100	25,500										WPJ-W-BC			65	22,900	公団型 J-501 バンドキャップ付																							
	125	37,000																	80	26,100	100	33,700	125	56,700																
	150	50,000																							WPJ-W-BCA	65	26,700	公団型 J-501 アルミベンド キャップ付												
WPJ-W-BC	80	30,600	40	6,700	SNA-R 非防水層用	50	9,200	65	14,100	80	18,500	100	26,600																											
	100	40,100												積雪地用	80	33,000	CODD 非防水層用 排水金具	65	14,000	80	14,500	100	15,300	125						33,000										
	125	65,200																													80	39,100	100	45,200	125	69,500				
	150	83,400																																			WPJ-WL	65	27,000	積雪地用
WPJ-W-BCA	80	43,600	積雪地用 アルミベンド キャップ付	65	31,600	積雪地用 バンドキャップ付	80	39,100	100	45,200	125	69,500																												
	100	51,600											積雪地用	80	33,000	CODD 非防水層用 排水金具	65	14,000	80	14,500	100	15,300	125	33,000																
	125	78,000																							80	39,100	100	45,200	125	69,500										
	WPJ-W用 アンカー皿ビス	100																													37,000	M10	65	35,400	積雪地用	80				
		1,300	積雪地用 アルミベンド キャップ付	65	31,600	積雪地用 バンドキャップ付	80	39,100	100	45,200	125	69,500																												
		積雪地用											80	33,000	CODD 非防水層用 排水金具	65	14,000	80	14,500	100	15,300	125	33,000																	
			M10	65	35,400	積雪地用	80	43,600	100	51,600	125	78,000																												
		積雪地用											80	39,100	CODD 非防水層用 排水金具	65	38,400	80	44,300	100	78,000																			
			M10	65	35,400	積雪地用	80	43,600	100	51,600	125	78,000																												
		M10											65	35,400	積雪地用	80	43,600	100	51,600	125	78,000																			
			M10	65	35,400	積雪地用	80	43,600	100	51,600	125	78,000																												
		M10											65	35,400	積雪地用	80	43,600	100	51,600	125	78,000																			
			M10	65	35,400	積雪地用	80	43,600	100	51,600	125	78,000																												
		M10											65	35,400	積雪地用	80	43,600	100	51,600	125	78,000																			
			M10	65	35,400	積雪地用	80	43,600	100	51,600	125	78,000																												
		M10											65	35,400	積雪地用	80	43,600	100	51,600	125	78,000																			
			M10	65	35,400	積雪地用	80	43,600	100	51,600	125	78,000																												
		M10											65	35,400	積雪地用	80	43,600	100	51,600	125	78,000																			
			M10	65	35,400	積雪地用	80	43,600	100	51,600	125	78,000																												
		M10											65	35,400	積雪地用	80	43,600	100	51,600	125	78,000																			
			M10	65	35,400	積雪地用	80	43,600	100	51,600	125	78,000																												
		M10											65	35,400	積雪地用	80	43,600	100	51,600	125	78,000																			
			M10	65	35,400	積雪地用	80	43,600	100	51,600	125	78,000																												
		M10											65	35,400	積雪地用	80	43,600	100	51,600	125	78,000																			
			M10	65	35,400	積雪地用	80	43,600	100	51,600	125	78,000																												
		M10											65	35,400	積雪地用	80	43,600	100	51,600	125	78,000																			
			M10	65	35,400	積雪地用	80	43,600	100	51,600	125	78,000																												
		M10											65	35,400	積雪地用	80	43,600	100	51,600	125	78,000																			
			M10	65	35,400	積雪地用	80	43,600	100	51,600	125	78,000																												
		M10											65	35,400	積雪地用	80	43,600	100	51,600	125	78,000																			
			M10	65	35,400	積雪地用	80	43,600	100	51,600	125	78,000																												
		M10											65	35,400	積雪地用	80	43,600	100	51,600	125	78,000																			
			M10	65	35,400	積雪地用	80	43,600	100	51,600	125	78,000																												
		M10											65	35,400	積雪地用	80	43,600	100	51,600	125	78,000																			
			M10	65	35,400	積雪地用	80	43,600	100	51,600	125	78,000																												
		M10											65	35,400	積雪地用	80	43,600	100	51,600	125	78,000																			
			M10	65	35,400	積雪地用	80	43,600	100	51,600	125	78,000																												
		M10											65	35,400	積雪地用	80	43,600	100	51,600	125	78,000																			
			M10	65	35,400	積雪地用	80	43,600	100	51,600	125	78,000																												
		M10											65	35,400	積雪地用	80	43,600	100	51,600	125	78,000																			
			M10	65	35,400	積雪地用	80	43,600	100	51,600	125	78,000																												
		M10											65	35,400	積雪地用	80	43,600	100	51,600	125	78,000																			
			M10	65	35,400	積雪地用	80	43,600	100	51,600	125	78,000																												
		M10											65	35,400	積雪地用	80	43,600	100	51,600	125	78,000																			
			M10	65	35,400	積雪地用	80	43,600	100	51,600	125	78,000																												
		M10											65	35,400	積雪地用	80	43,600	100	51,600	125	78,000																			
			M10	65	35,400	積雪地用	80	43,600	100	51,600	125	78,000																												
		M10											65	35,400	積雪地用	80	43,600	100	51,600	125	78,000																			
			M10	65	35,400	積雪地用	80	43,600	100	51,600	125	78,000																												
		M10											65	35,400	積雪地用	80	43,600	100	51,600	125	78,000																			
			M10	65	35,400	積雪地用	80	43,600	100	51,600	125	78,000																												
		M10											65	35,400	積雪地用	80	43,600	100	51,600	125	78,000																			
			M10	65	35,400	積雪地用	80	43,600	100	51,600	125	78,000																												
		M10											65	35,400	積雪地用	80	43,600	100	51,600	125	78,000																			
			M10	65	35,400	積雪地用	80	43,600	100	51,600	125	78,000																												
		M10											65	35,400	積雪地用	80	43,600	100	51,600	125	78,000																			
			M10	65	35,400	積雪地用	80	43,600	100	51,600	125	78,000																												
		M10											65	35,400	積雪地用	80	43,600	100	51,600	125	78,000																			
			M10	65	35,400	積雪地用	80	43,600	100																															

COA - K (非防水層用) 床上掃除口	40	3,500	JCW - 203 標準図符号 COA	
	50	3,600		
	65	4,600		
	80	5,300		
	100	7,000		
	125	13,300		
150	16,700			
CO - V (非防水層用) 床上掃除口	30	2,800	VP 用 パッキン入	
	40	2,800		
	50	3,100		
	65	4,100		
	80	4,700		
	100	6,200		
	125	11,300		
	150	15,300		
200	36,700			
COA - F (非防水層用) 床上掃除口	40	4,600	SGP 差し込用 パッキン入	
	50	5,100		
	65	7,000		
	80	8,500		
	100	13,000		
	125	18,100		
150	31,100			
COV - F (非防水層用) 床上掃除口	40	4,600	VP 差し込用 パッキン入	
	50	5,100		
	65	7,000		
	80	8,500		
	100	13,000		
	125	18,100		
150	31,100			
COA - F - 2 (非防水層用) 床上掃除口	40	5,400	SGP 差し込用 化粧型 パッキン入	
	50	5,800		
	65	8,100		
	80	9,900		
	100	14,900		
	125	19,000		
150	33,100			
COV - F - 2 (非防水層用) 床上掃除口	40	5,400	VP 差し込用 化粧型 パッキン入	
	50	5,800		
	65	8,100		
	80	9,900		
	100	14,900		
	125	19,000		
150	33,100			
COB - K (防水層用) 床上掃除口	40	6,900	JCW - 203 標準図符号 COB	
	50	7,200		
	65	9,200		
	80	10,300		
	100	12,800		
	125	23,000		
150	30,000			

IDNV - SUS	40	16,500	VP 用 ステンレス製	
	50	20,500		
	65	25,000		
	80	29,600		
	100	39,300		
	125	84,800		
	150	133,900		
	200	210,000		
IDN - HS	40	7,500	半球型 外ねじ	
	50	8,100		
	65	12,700		
	80	14,500		
	100	17,600		
	125	26,000		
150	58,400			
IDNV - HS	40	7,500	半球型 VP 用	
	50	8,100		
	65	12,700		
	80	14,500		
	100	17,600		
	125	26,000		
150	58,400			

BP - H HASS 規格	15	1,100	
	20	1,400	
	25	1,500	
	30	1,500	
	40	1,700	
BP	50	2,100	
	65	2,900	
	80	4,000	
	100	5,800	
	125	10,400	
	150	20,300	
BP	200	25,500	

BB 埋設型	30	2,400	鋳鉄製 亜鉛メッキ	
	40	2,400		
	50	2,600		
	65	3,200		
	80	4,600		
	100	5,800		
125	17,900			
150	17,900			
BB - A 埋設型	40	4,100	耐触アルミ製 AC7A	
	50	5,100		
	65	7,400		
	80	8,800		
	100	10,500		
	125	22,500		
150	25,500			
BC 露出型	40	1,800	鋳鉄製 亜鉛メッキ	
	50	2,400		
	65	2,800		
	80	3,600		
	100	5,000		
	125	15,500		
150	17,300			
BC - A 露出型	40	4,000	耐触アルミ製 AC7A	
	50	5,200		
	65	6,600		
	80	8,000		
	100	11,200		
	125	23,600		
150	27,600			

IDN	32	2,400	内ねじ 網-ステンレス	
	40	2,400		
	50	2,900		
	65	3,700		
	80	4,600		
	100	6,100		
	125	9,400		
	150	17,300		
200	38,800			
IDN - SUS	40	16,500	内ねじ ステンレス製	
	50	20,500		
	65	25,000		
	80	29,600		
	100	39,900		
	125	84,800		
150	133,900			
200	210,000			
IDN - V	30	2,100	VP 用 網-ステンレス	
	40	2,100		
	50	3,100		
	65	3,700		
	80	4,600		
	100	5,500		
	125	10,400		
	150	19,300		
200	44,600			

建設
鋳鉄器
材用

・格子ふた


品番	呼び	くさり付定価	くさりなし定価	備考
CD-H 重耐型	300	15,000	14,400	HASS
	350	19,600	19,000	
	400	24,300	23,700	
	450	28,500	27,900	
	500	38,900	38,000	
	600	49,500	48,600	
CA-H 中耐型	300	12,100	11,500	HASS
	350	14,400	13,800	
	400	18,700	18,100	
	450	22,200	21,600	
	500	28,800	27,900	
	600	41,800	40,900	
CB-H 軽耐型	300	11,000	10,400	HASS
	350	13,500	12,900	
	400	16,900	16,300	
	450	19,700	19,100	
	500	23,100	22,200	
	600	32,400	31,500	

・鋳鉄製ボックス

品番	呼び	定価	備考
B1 止水弁 ガス弁	150	4,700	JCW-103
			標準図符号 B1
B1-R 止水弁	150	3,600	塩ビ管接続用
B2-A-P	300	16,100	JCW-103
B2-B-P	450	28,800	標準図符号 MHA-P
B6-1A		38,100	JCW-104
B6-1B		29,700	標準図符号
B6-2A		39,800	B6
B6-2B		33,000	
MB-1	435 × 315	18,600	JCW-105 標準図符号 MB-1 H=55
MB-2	715 × 515	76,200	JCW-105
MB-3	1105 × 715	168,000	標準図符号 MB-2 MB-3 H=75

・散水栓ボックス

品番	呼び	定価	備考
B3	13A 金具付	10,000	鋳鉄製 土間埋設用
	20A 金具付	11,300	
	固定金具無	9,400	
B3A-HN 文字入り	20	57,200	ステンレス製 ヘアライン仕上 土間埋設用
	25	63,300	
	30	75,600	
B3A-HNK 文字入り	20	61,800	ロック式 ステンレス製 ヘアライン仕上 土間埋設用
	25	68,000	
	30	80,300	
B3W-HN 文字入り	20	68,000	ステンレス製 ヘアライン仕上 土間埋設用 縦型
	25	74,100	
	30	80,300	
B3W-HNK 文字入り	20	72,600	ロック式 ステンレス製 ヘアライン仕上 土間埋設用 縦型
	25	78,800	
	30	85,000	



CD-H



B1




B1-R

・インターロッキングブロック用
床化粧マンホールふた


品番	呼び	定価	備考
OMIS-D 重耐型	300	46,800	スライド式 蓋ダクタイル製 鑄鉄目地
	350	49,200	
	450	62,800	
	500	78,200	
	600	92,300	
	750	178,500	
	900	230,100	
OMIS-DS 重耐型	300	93,600	スライド式 蓋ダクタイル製 ステンレス目地
	350	112,000	
	450	123,100	
	600	153,900	
OMIS-1 中耐型	300	45,000	スライド式 鑄鉄目地
	350	48,000	
	450	57,800	
	500	69,600	
	600	82,500	
OMIS-1S 中耐型	300	89,900	スライド式 ステンレス目地
	350	99,700	
	450	112,000	
	500	129,800	
	600	147,700	
OMIS-2 軽耐型	300	38,200	スライド式 鑄鉄目地
	350	40,700	
	450	51,800	
	500	65,300	
	600	71,400	
OMIS-2S 軽耐型	300	88,700	スライド式 ステンレス目地
	350	96,000	
	450	110,700	
	500	123,100	
	600	129,300	
OMIR-D 重耐型	450	56,900	鑄鉄目地 丸型
	600	77,200	



OMIS-D



OMIS-DS



OF-SP-DS



OMH-FCD

・床化粧マンホールふた
充填用

品番	呼び	定価	備考
OF-SP-DY 重耐型	300	56,000	蓋ダクタイル製 黄銅目地
	350	71,000	
	450	93,000	
	600	125,000	
OF-SP-DS 重耐型	300	56,000	蓋ダクタイル製 ステンレス目地
	350	71,000	
	450	93,000	
	600	125,000	
OF-SP-1Y 中耐型	300	53,000	黄銅目地
	350	62,000	
	450	82,000	
	600	105,000	
OF-SP-1S 中耐型	300	53,000	ステンレス目地
	350	62,000	
	450	82,000	
	600	105,000	
OF-SP-2Y 軽耐型	300	50,000	黄銅目地
	350	57,000	
	450	73,000	
	600	96,000	
OF-SP-2S 軽耐型	300	50,000	ステンレス目地
	350	57,000	
	450	73,000	
	600	96,000	


・防臭式マンホールふた

品番	呼び	くさり付定価	くさりなし定価	備考
OMH-FCD 文字入り 文字なし 重耐型	300	15,500	14,900	HASS 標準図符号 MHD 枠 FC
	350	20,100	19,500	
	400	24,300	23,700	
	450	26,900	26,300	
	500	32,500	31,600	
	600	43,600	42,700	
	750	150,000		
	900	198,000		
OMH-1 文字入り 文字なし 中耐型	300	13,200	12,600	HASS 標準図符号 MHA
	350	17,300	16,700	
	400	19,900	19,300	
	450	23,500	22,900	
	500	28,300	27,400	
	600	37,200	36,300	
	750	130,000		
	900	160,000		
OMH-2 文字入り 文字なし 軽耐型	300	9,800	9,200	HASS 標準図符号 MHB
	350	12,400	11,800	
	400	15,100	14,500	
	450	16,600	16,000	
	500	21,500	20,600	
	600	27,000	26,100	

建設
用
鑄鉄
器材

コンパクト型

鋳鉄製 角型ルーフトレンドレン 〈外廊下排水用〉



●たて引き排水用

防水方法	施工方法	接続方法 (適用管種)	使用場所	ストレーナ 形状	品番	サイズ					
						50	65	75	100	125	150
シート防水 アスファルト	打込型	ねじ込み式 (ガス管)	屋上	ドーム型	ROC-AK	6,230	7,020	7,610	8,550	13,120	17,910
			屋上、庇、バルコニー	平型	ROC-BK	6,000	6,800	7,390	8,510	12,980	17,790
			廊下、踊場	水平型	ROC-CK	6,000	6,800	7,390	8,510	12,980	17,790
			バルコニー	中継	ROC-NK	6,230	7,020	7,610	8,850	13,120	17,910
		差し込み式 (VP、VU)	屋上	ドーム型	ROV-AK	5,220	5,880	6,460	7,320	11,800	
			屋上、庇、バルコニー	平型	ROV-BK	4,990	5,660	6,240	7,280	11,660	
			廊下、踊場	水平型	ROV-CK	4,990	5,660	6,240	7,280	11,660	
			バルコニー	中継	ROV-NK	5,220	5,880	6,460	7,620	11,800	
モルタル防水 塗膜防水	打込型	ねじ込み式 (ガス管)	屋上	ドーム型	RMC-AK	4,280	4,820	5,280	6,000	9,330	14,420
			屋上、庇、バルコニー	平型	RMC-BK	4,050	4,600	5,060	5,960	9,190	14,300
			廊下、踊場	水平型	RMC-CK	4,050	4,600	5,060	5,960	9,190	14,300
			バルコニー	中継	RMC-NK	4,280	4,820	5,280	6,300	9,330	14,420
		差し込み式 (VP、VU)	屋上	ドーム型	RMV-AK	3,540	4,040	4,480	5,440	8,590	
			屋上、庇、バルコニー	平型	RMV-BK	3,310	3,820	4,260	5,400	8,450	
			廊下、踊場	水平型	RMV-CK	3,310	3,820	4,260	5,400	8,450	
			バルコニー	中継	RMV-NK	3,540	4,040	4,480	5,740	8,590	

●よこ引き排水用

防水方法	施工方法	接続方法 (適用管種)	使用場所	ストレーナ 形状	品番	サイズ					
						50	65	75	100	125	150
シート防水 アスファルト	打込型	ねじ込み式 (ガス管)	屋上、バルコニー	T型	ROH-TK	9,530	10,500	11,820	13,440	23,960	37,280
				L型	ROH-LK	9,530	10,500	11,820	13,440	23,960	37,280
塗膜防水 モルタル防水	打込型	ねじ込み式 (ガス管)	屋上、バルコニー	T型	RMH-TK	8,500	9,490	10,500	11,850	21,070	
				L型	RMH-LK	8,500	9,490	10,500	11,850	21,070	

●角型ルーフトレンドレン

防水方法	施工方法	接続方法 (適用管種)	使用場所	ストレーナ 形状	品番	サイズ					
						50	65	75	100	125	150
塗膜防水 モルタル防水	打込型	ねじ込み式 (ガス管)	バルコニー		RMSC-DK	4,150		5,920			
					RMSC-RK	4,150		5,920			
		差し込み式 (VP、VU)	バルコニー		RMSV-DK	3,840		5,340			
					RMSV-RK	3,840		5,340			