

















C - K 目皿 (非防水層用)	40	4,830	内ねじ		T5AF - EW (非防水層用)	50	8,990	調節管ビス式																		
	50	6,280				T5BF - EW (防水層用)	50			9,470	調節管ビス式															
	65	9,300					T7A - EW (非防水層用)			50			15,150	横型												
	80	13,300								T7B - EW (防水層用)			50			16,550	横型									
	100	25,700											D - V 目皿 (非防水層用)			鉛管VP兼用				JT - 2E3 防水パン用	50	13,100	公団型 D - 107 - O			
D - K 目皿 (非防水層用)	30	1,850	JCW204 標準図符号 D 内ねじ ロック式ストレーナ		JT - 4 防水パン用	50	14,000	公団型 D - 104																		
	40	1,950				JT - 3 防水パン用	50			12,300	公団型 呼び50 D - 103															
	50	2,200					T3A - K (非防水層用)			65				18,650	T14AA - K 目皿付 金属製流し用		40	8,500			JCW - 202 T14AA					
	65	3,000								T3B - K (防水層用)				50			12,000	T14AB - K 共栓付 金属製流し用							40	8,900
	80	3,500											T5A - F (非防水層用)	調節管ビス式			T14BA - K 目皿付 コンクリート製流し用		50	12,500	JCW - 202 T14BA					
100	4,350	T5B - F (防水層用)	調節管ビス式		T14BB - K 共栓付 コンクリート製流し用	40	10,000	JCW - 202 T14BB																		
125	7,650					T14AV 目皿付 JIS金属流し用	50			15,000	T14AA - K 目皿付 金属製流し用	40			6,250			公団型 耐熱樹脂製								
150	11,700						WPJ - W			公団型 J - 501					SNA - K 非防水層用					40			5,300	JCW - 204 標準図符号 SNA ・印W共栓 内ねじ		
200	28,500																			WPJ - W - BC			公団型 J - 501 バンドキャップ付			
T3A - K (非防水層用)	40	8,870	T5A - F (非防水層用)	調節管ビス式		65	12,200	CODD 非防水層用 排水金具	65	6,450																
	50	11,900				WPJ - W - BC A	公団型 J - 501 アルミバンド キャップ付			80		15,650	CODD - C 非防水層用 排水金具	50	12,950											
	65	17,100								WPJ - WL		積雪地用			80		11,750	CODD - C 非防水層用 排水金具	50		19,950					
	80	25,600													WPJ - WL - BC		積雪地用 バンドキャップ付				80			15,500	CODD - C 非防水層用 排水金具	
	100	51,700																		WPJ - WL - BC A	積雪地用 アルミバンド キャップ付			100		20,500
T3B - K (防水層用)	40	12,100	JCW4002		T14AA - K 目皿付 金属製流し用	50	8,500	CODD - C 非防水層用 排水金具	100	13,500																
	50	15,800				T14AB - K 共栓付 金属製流し用	JCW - 202 T14AB			T14BB - K 共栓付 コンクリート製流し用		JCW - 202 T14BB														
	65	21,900												T14BA - K 目皿付 コンクリート製流し用	JCW - 202 T14BA											
	80	31,000															T14AV 目皿付 JIS金属流し用	公団型 耐熱樹脂製								
	100	58,300																		WPJ - W アンカー皿ビス	M10					

COA - K (非防水層用) 床上掃除口	40	2,700	JCW - 203 標準図符号 COA	
	50	2,900		
	65	3,550		
	80	4,200		
	100	5,600		
	125	11,500		
	150	14,000		
CO - V (非防水層用) 床上掃除口	30	1,900	VP用 パッキン入	
	40	1,900		
	50	2,050		
	65	2,800		
	80	3,300		
	100	4,450		
	125	7,850		
COA - F (非防水層用) 床上掃除口	40	3,930	SGP差し込用 パッキン入	
	50	4,300		
	65	5,820		
	80	7,350		
	100	11,000		
	125	13,800		
	150	24,950		
COV - F (非防水層用) 床上掃除口	40	3,930	VP差し込用 パッキン入	
	50	4,300		
	65	5,820		
	80	7,350		
	100	11,000		
	125	13,800		
	150	24,950		
COA - F - 2 (非防水層用) 床上掃除口	40	4,300	SGP差し込用 化粧型 パッキン入	
	50	4,650		
	65	6,500		
	80	8,000		
	100	12,300		
	125	15,400		
	150	27,900		
COV - F - 2 (非防水層用) 床上掃除口	40	4,300	VP差し込用 化粧型 パッキン入	
	50	4,650		
	65	6,500		
	80	8,000		
	100	12,300		
	125	15,400		
	150	27,900		
COB - K (防水層用) 床上掃除口	40	5,490	JCW - 203 標準図符号 COB	
	50	6,260		
	65	7,600		
	80	8,760		
	100	11,000		
	125	18,500		
	150	22,950		

IDNV - SUS	40	16,500	VP用 ステンレス製	
	50	20,500		
	65	24,950		
	80	29,600		
	100	39,900		
	125	84,750		
	150	133,850		
	200	210,000		
IDN - HS	40	4,570	半球型 外ねじ	
	50	5,680		
	65	8,140		
	80	9,610		
	100	12,200		
	125	20,950		
	150	40,800		
IDNV - HS	40	4,570	半球型 VP用	
	50	5,680		
	65	8,140		
	80	9,610		
	100	12,200		
	125	20,950		
	150	40,800		

BP	15	620	
	20	750	
	25	870	
	30	870	
BP - H HASS規格	40	990	
	50	1,360	
	65	1,850	
	80	2,720	
	100	3,830	
	125	6,660	
	150	9,740	
BP	200	16,300	

BB 埋設型	30	1,970	鑄鉄製 亜鉛メッキ	
	40	1,970		
	50	2,090		
	65	2,590		
	80	2,960		
	100	4,810		
BB - A 埋設型	125	13,700	耐蝕アルミ製 AC7A	
	150	13,700		
	40	3,600		
	50	3,600		
	65	5,030		
	80	6,710		
	100	9,000		
BC 露出型	125	17,100	ビス止式	
	150	18,000		
	200	84,500		
	40	1,480		
	50	1,970		
	65	2,310		
	80	2,780		
BC - A 露出型	100	3,930	耐蝕アルミ製 AC7A	
	125	11,200		
	150	11,950		
	40	3,500		
	50	4,200		
	65	5,870		
	80	6,470		
IDN	100	9,950	内ねじ 網 - ステンレス	
	125	22,000		
	150	22,000		
	30	1,230		
	40	1,480		
	50	2,100		
	65	2,840		
IDN - SUS	80	3,330	内ねじ ステンレス製	
	100	4,070		
	125	8,000		
	150	14,800		
	200	34,250		
	40	16,500		
	50	20,500		
IDN - V	65	24,950	VP用 網 - ステンレス	
	80	29,600		
	100	39,900		
	125	84,750		
	150	133,850		
	200	210,000		
	30	1,230		
IDNV - SUS	40	1,480	VP用 網 - ステンレス	
	50	2,100		
	65	2,840		
	80	3,330		
	100	4,070		
	125	7,650		
	150	14,050		
	200	34,250		

建設
用
鑄鉄
器材

・格子ふた

品番	呼び	くさり付定価	くさりなし定価	備考
CD-H 重耐型	300	12,900	12,500	HASS
	350	15,400	15,000	
	400	19,400	19,000	
	450	23,900	23,500	
	500	30,650	30,000	
	600	41,650	41,000	
CA-H 中耐型	300	10,400	10,000	HASS
	350	12,400	12,000	
	400	16,100	15,700	
	450	18,300	17,900	
	500	24,900	24,250	
	600	36,250	35,600	
CB-H 軽耐型	300	7,600	7,200	HASS
	350	9,700	9,300	
	400	12,200	11,800	
	450	14,200	13,800	
	500	18,950	18,300	
	600	28,050	27,400	

・散水栓ボックス

品番	呼び	定価	備考
B3	13A金具付	8,900	鋳鉄製 土間埋設用
	20A金具付	9,050	
	固定金具無	8,400	
B3-DN 文字入り 化粧柄仕上		21,000	ステンレス製 土間埋設用 適用水栓 20A以下
B3-DNK 文字入り 化粧柄仕上		26,000	ロック式 ステンレス製 土間埋設用
B3A-HN 文字入り	20	41,300	ステンレス製 ヘアライン仕上 土間埋設用
	25	45,700	
	30	54,600	
B3A-HNK 文字入り	20	44,600	ロック式 ステンレス製 ヘアライン仕上 土間埋設用
	25	49,100	
	30	58,000	
B3W-DN 文字入り 化粧柄仕上 ふた後付可能		33,000	ステンレス製 壁面埋設用 適用水栓 20A以下
B3W-DNK 文字入り 化粧柄仕上 ふた後付可能		36,500	ロック式 ステンレス製 壁面埋設用 適用水栓 20A以下
B3W-HN 文字入り	20	49,100	ステンレス製 ヘアライン仕上 土間埋設用 縦型
	25	53,500	
	30	58,000	
B3W-HNK 文字入り	20	52,400	ロック式 ステンレス製 ヘアライン仕上 土間埋設用 縦型
	25	56,900	
	30	61,300	

・鋳鉄製ボックス

品番	呼び	定価	備考
B1	150	4,000	JCW-103
止水弁 ガス弁			標準図符号 B1
			塩ビ管接続用
B1-R	150	2,900	
止水弁			
B2-A-P	300	11,700	JCW-103
B2-B-P	450	19,850	標準図符号 MHA-P
B6-1A		33,450	JCW-104
B6-1B		26,500	標準図符号
B6-2A		34,800	B6
B6-2B		28,900	
MB-1	435 × 315	16,600	JCW-105
			標準図符号 MB-1 H=55
MB-2	715 × 515	68,000	JCW-105
MB-3	1105 × 715	134,450	標準図符号 MB-2 MB-3 H=75

・東京都型メーターボックス

品番	呼び	定価	備考
TMB-3-N		92,400	ふた化粧柄入
TMB-2-N		123,200	ステンレス製
TMB-3		92,400	ふた化粧柄入
TMB-2		123,200	ステンレス製 アンカー付



CD-H



B1



B1-R



B3-DN



B3W-DN



TMBシリーズ

・インターロッキングブロック用
床化粧マンホールふた

品番	呼び	定価	備考
OMIS-D 重耐型	300	33,900	スライド式 蓋ダクタイル製 鑄鉄目地
	350	37,000	
	450	50,000	
	500	63,000	
	600	73,000	
	750	133,100	
OMIS-DS 重耐型	300	75,000	スライド式 蓋ダクタイル製 ステンレス目地
	350	80,000	
	450	97,500	
	500	115,000	
	600	119,000	
OMIS-1 中耐型	300	32,000	スライド式 鑄鉄目地
	350	35,000	
	450	45,000	
	500	55,500	
	600	65,000	
OMIS-1S 中耐型	300	73,000	スライド式 ステンレス目地
	350	80,000	
	450	91,000	
	500	104,700	
	600	115,000	
OMIS-2 軽耐型	300	28,500	スライド式 鑄鉄目地
	350	31,000	
	450	40,500	
	500	50,000	
	600	55,000	
OMIS-2S 軽耐型	300	70,000	スライド式 ステンレス目地
	350	75,000	
	450	87,000	
	500	98,000	
	600	103,000	
OMIR-D 重耐型	450	45,000	鑄鉄目地 丸型
	600	61,000	



OMIS-D



OMIS-DS



OF-SP-DS



OMH-FCD

・床化粧マンホールふた
充填用

品番	呼び	定価	備考
OF-SP-DY 重耐型	300	76,200	蓋ダクタイル製 黄銅目地
	350	80,400	
	450	95,350	
	600	121,650	
OF-SP-DS 重耐型	300	79,500	蓋ダクタイル製 ステンレス目地
	350	84,500	
	450	101,600	
	600	130,700	
OF-SP-1Y 中耐型	300	35,800	黄銅目地
	350	38,800	
	450	49,300	
	600	68,000	
OF-SP-1S 中耐型	300	37,000	ステンレス目地
	350	42,000	
	450	55,000	
	600	74,000	
OF-SP-2Y 軽耐型	300	32,700	黄銅目地
	350	35,200	
	450	45,000	
	600	61,000	
OF-SP-2S 軽耐型	300	33,900	ステンレス目地
	350	37,000	
	450	48,800	
	600	66,600	

・防臭式マンホールふた

品番	呼び	くさり付定価	くさりなし定価	備考
OMH-FCD 文字入り 文字なし 重耐型	300	12,500	12,100	HASS 標準図符号 MHD 枠FC
	350	16,500	16,100	
	400	20,000	19,600	
	450	21,000	20,600	
	500	27,000	26,350	
	600	36,900	36,250	
	750	111,000		
	900	150,000		
OMH-1 文字入り 文字なし 中耐型	300	10,000	9,600	HASS 標準図符号 MHA
	350	12,500	12,100	
	400	15,700	15,300	
	450	16,700	16,300	
	500	22,600	21,950	
	600	28,500	27,850	
	750	93,000		
	900	130,000		
OMH-2 文字入り 文字なし 軽耐型	300	8,700	8,300	HASS 標準図符号 MHB
	350	10,400	10,000	
	400	12,900	12,500	
	450	13,950	13,550	
	500	17,200	16,550	
	600	21,000	20,350	

建設
用
鑄鉄
器材

コンパクト型

鋳鉄製 角型ルーフトレン 外廊下排水用



たて引き排水用

防水方法	施工方法	接続方法 (適用管種)	使用場所	ストレーナ 形状	品番	サイズ						
						50	65	75	100	125	150	
シート防水 アスファルト	打込型	ねじ込み式 (ガス管)	屋上	ドーム型	ROC-AK	4,770	5,370	5,810	6,510	10,000	13,400	
			屋上、庇、バルコニー	平型	ROC-BK	4,590	5,220	5,660	6,480	9,880	13,290	
			廊下、踊場	水平型	ROC-CK	4,590	5,220	5,660	6,480	9,880	13,290	
			バルコニー	中継	ROC-NK	4,770	5,370	5,810	6,740	10,000	13,400	
		差し込み式 (VP、VU)	屋上	ドーム型	ROV-AK	4,000	4,480	4,920	5,550	9,000		
			屋上、庇、バルコニー	平型	ROV-BK	3,810	4,330	4,770	5,510	8,880		
			廊下、踊場	水平型	ROV-CK	3,810	4,330	4,770	5,510	8,880		
			バルコニー	中継	ROV-NK	4,000	4,480	4,920	5,770	9,000		
モルタル防水 塗膜防水	打込型	ねじ込み式 (ガス管)	屋上	ドーム型	RMC-AK	3,290	3,700	4,030	4,550	7,110	10,770	
			屋上、庇、バルコニー	平型	RMC-BK	3,110	3,550	3,880	4,510	7,000	10,660	
			廊下、踊場	水平型	RMC-CK	3,110	3,550	3,880	4,510	7,000	10,660	
			バルコニー	中継	RMC-NK	3,290	3,700	4,030	4,770	7,110	10,770	
		差し込み式 (VP、VU)	屋上	ドーム型	RMV-AK	2,740	3,070	3,400	4,110	6,550		
			屋上、庇、バルコニー	平型	RMV-BK	2,550	2,920	3,250	4,070	6,440		
			廊下、踊場	水平型	RMV-CK	2,550	2,920	3,250	4,070	6,440		
			バルコニー	中継	RMV-NK	2,740	3,070	3,400	4,330	6,550		

よこ引き排水用

防水方法	施工方法	接続方法 (適用管種)	使用場所	ストレーナ 形状	品番	サイズ					
						50	65	75	100	125	150
シート防水 アスファルト	打込型	ねじ込み式 (ガス管)	屋上、バルコニー	T型	ROH-TK	7,220	8,000	9,000	10,220	18,180	28,250
				L型	ROH-LK	7,220	8,000	9,000	10,220	18,180	28,250
護防水 モルタル防水	打込型	ねじ込み式 (ガス管)	屋上、バルコニー	T型	RMH-TK	6,440	7,220	8,000	9,000	15,960	
				L型	RMH-LK	6,440	7,220	8,000	9,000	15,960	

角型ルーフトレン

防水方法	施工方法	接続方法 (適用管種)	使用場所	ストレーナ 形状	品番	サイズ					
						50	65	75	100	125	150
モルタル防水 塗膜防水	打込型	ねじ込み式 (ガス管)	バルコニー		RMSC-DK	3,140		4,480			
					RMSC-RK	3,140		4,480			
		差し込み式 (VP、VU)	バルコニー		RMSV-DK	2,920		4,030			
					RMSV-RK	2,920		4,030			