




















改定2007.4




C-K 目皿 (非防水層用)	40	5,600	内ねじ		T5AF-EW (非防水層用)	50	9,450	調節管ビス式	
	50	7,200							
	65	11,000							
	80	15,500							
	100	29,500							
D-K 目皿 (非防水層用)	30	2,150	JCW204 標準図符号 D 内ねじ ロック式ストレーナ		T5BF-EW (防水層用)	50	9,950	調節管ビス式	
	40	2,250							
	50	2,550							
	65	3,450							
	80	4,000							
	100	5,000							
	125	8,800							
150	13,500								
D-V 目皿 (非防水層用)	30	1,750	鉛管VP兼用		T7A-EW (非防水層用)	50	16,700	横型	
	40	2,000							
	50	2,350							
	65	3,100							
	80	3,650							
	100	4,850							
	125	9,100							
150	12,800								
200	30,000								
T3A-K (非防水層用)	40	8,600	JISA4002		JT-2E3 防水パン用	50	15,000	公団型 D-107-O	
	50	11,900							
	65	18,000							
	80	24,000							
	100	43,000							
T3B-K (防水層用)	40	12,500	JISA4002		JT-4 防水パン用	50	16,000	公団型 D-104	
	50	16,500							
	65	23,500							
	80	31,500							
	100	54,500							
T5A-F (非防水層用)	40	6,350	調節管ビス式		JT-3 防水パン用	50	14,000	公団型 呼び50 D-103	
	50	7,300							
	65	13,400							
	80	17,200							
	100	28,300							
T5B-F (防水層用)	40	7,450	調節管ビス式		T14AA-K 目皿付 金属製流し用	40	9,800	JCW-202 T14AA	
	50	7,930							
	65	16,200							
	80	20,300							
	100	32,000							
WPJ-W	65	16,200	公団型 J-501		T14AB-K 共栓付 金属製流し用	40	10,300	JCW-202 T14AB	
	80	17,800							
	100	21,500							
	125	32,000							
	WPJ-W-BC	65				20,000	公団型 J-501 バンドキャップ付		
80		23,000							
100		28,500							
125		49,000							
WPJ-W-BC A		65	23,600	公団型 J-501 アルミベンド キャップ付		T14BB-K 共栓付 コンクリート製流し用		40	12,100
	80	27,100							
	100	34,400							
	125	57,000							
	WPJ-WL	65	22,600				積雪地用		T14AV 目皿付 JIS金属流し用
80		27,200							
100		30,800							
125		42,200							
WPJ-WL-BC		65	26,400	積雪地用 バンドキャップ付		SNA-K 非防水層用			
	80	32,400							
	100	37,800							
	125	59,200							
	WPJ-WL-BC A	65	30,000				積雪地用 アルミベンド キャップ付		SNA-R 非防水層用
80		36,500							
100		43,700							
125		67,200							
WPJ-W用 アンカー皿ビス			1,050	M10		CODD 非防水層用 排水金具			
					CODD-C 非防水層用 排水金具	40	15,000		

COA-K (非防水層用) 床上掃除口	40	3,100	JCW-203 標準図符号 COA	
	50	3,300		
	65	4,100		
	80	4,800		
	100	6,450		
	125	11,800		
	150	14,800		
CO-V (非防水層用) 床上掃除口	30	2,200	VP用 パッキン入	
	40	2,200		
	50	2,400		
	65	3,250		
	80	3,800		
	100	5,150		
	125	9,050		
	150	13,500		
COA-F (非防水層用) 床上掃除口	40	4,100	SGP差し込用 パッキン入	
	50	4,500		
	65	6,200		
	80	7,500		
	100	11,500		
	125	14,500		
	150	25,000		
COV-F (非防水層用) 床上掃除口	40	4,100	VP差し込用 パッキン入	
	50	4,500		
	65	6,200		
	80	7,500		
	100	11,500		
	125	14,500		
	150	25,000		
COA-F-2 (非防水層用) 床上掃除口	40	4,500	SGP差し込用 化粧型 パッキン入	
	50	4,850		
	65	6,800		
	80	8,300		
	100	12,500		
	125	16,000		
COV-F-2 (非防水層用) 床上掃除口	40	4,500	VP差し込用 化粧型 パッキン入	
	50	4,850		
	65	6,800		
	80	8,300		
	100	12,500		
	125	16,000		
COB-K (防水層用) 床上掃除口	40	6,050	JCW-203 標準図符号 COB	
	50	6,850		
	65	8,400		
	80	9,700		
	100	12,000		
	125	20,000		
150	25,000			

IDNV-SUS	40	16,500	VP用 ステンレス製	
	50	20,500		
	65	25,000		
	80	29,600		
	100	39,900		
	125	84,800		
	150	133,900		
	200	210,000		
IDN-HS	40	5,050	半球型 外ねじ	
	50	6,250		
	65	8,950		
	80	10,600		
	100	13,500		
	125	23,000		
	150	44,900		
IDNV-HS	40	5,050	半球型 VP用	
	50	6,250		
	65	8,950		
	80	10,600		
	100	13,500		
	125	23,000		
	150	44,900		

BP	15	710	
	20	860	
	25	1,000	
	30	1,000	
BP-H HASS規格	40	1,150	
	50	1,560	
	65	2,130	
	80	3,130	
	100	4,400	
	125	7,660	
	150	11,200	
BP	200	18,000	

BB 埋設型	30	2,000	鋳鉄製 亜鉛メッキ	
	40	2,000		
	50	2,100		
	65	2,600		
	80	3,100		
	100	4,850		
	125	13,700		
BB-A 埋設型	40	3,600	耐触アルミ製 AC7A	
	50	4,100		
	65	5,500		
	80	7,100		
	100	9,500		
	125	17,500		
	150	19,800		
BC 露出型	40	1,480	鋳鉄製 亜鉛メッキ	
	50	1,970		
	65	2,310		
	80	3,000		
	100	4,100		
	125	13,000		
	150	14,500		
BC-A 露出型	40	3,500	耐触アルミ製 AC7A	
	50	4,650		
	65	5,900		
	80	7,100		
	100	10,000		
	125	21,000		
	150	24,500		

IDN	32	1,500	内ねじ 網-ステンレス	
	40	1,800		
	50	2,200		
	65	2,850		
	80	3,500		
	100	4,500		
	125	8,000		
	150	14,800		
IDN-SUS	40	16,500	内ねじ ステンレス製	
	50	20,500		
	65	25,000		
	80	29,600		
	100	39,900		
	125	84,800		
	150	133,900		
	200	210,000		
IDN-V	30	1,500	VP用 網-ステンレス	
	40	1,600		
	50	2,300		
	65	2,850		
	80	3,500		
	100	4,200		
	125	8,000		
	150	14,800		
200	34,300			

建設
用
鋳鉄
器材

・格子ふた


品番	呼び	くさり付定価	くさりなし定価	備考
CD-H 重耐型	300	12,900	12,500	HASS
	350	15,400	15,000	
	400	19,400	19,000	
	450	23,900	23,500	
	500	30,700	30,000	
	600	41,700	41,000	
CA-H 中耐型	300	10,400	10,000	HASS
	350	12,400	12,000	
	400	16,100	15,700	
	450	18,300	17,900	
	500	25,000	24,300	
	600	36,250	35,600	
CB-H 軽耐型	300	7,600	7,200	HASS
	350	9,700	9,300	
	400	12,200	11,800	
	450	14,200	13,800	
	500	19,000	18,300	
	600	28,100	27,400	

・散水栓ボックス

品番	呼び	定価	備考
B3	13A金具付	8,900	鋳鉄製 土間埋設用
	20A金具付	9,100	
	固定金具無	8,400	
B3-DN 文字入り 化粧柄仕上		25,200	ステンレス製 土間埋設用 適用水栓 20A以下
B3-DNK 文字入り 化粧柄仕上		31,200	ロック式 ステンレス製 土間埋設用
B3A-HN 文字入り	20	49,600	ステンレス製 ヘアライン仕上 土間埋設用
	25	54,800	
	30	65,500	
B3A-HNK 文字入り	20	53,500	ロック式 ステンレス製 ヘアライン仕上 土間埋設用
	25	58,900	
	30	69,600	
B3W-DN 文字入り 化粧柄仕上 ふた後付可能		39,600	ステンレス製 壁面埋設用 適用水栓 20A以下
B3W-DNK 文字入り 化粧柄仕上 ふた後付可能		43,800	ロック式 ステンレス製 壁面埋設用 適用水栓 20A以下
B3W-HN 文字入り	20	58,900	ステンレス製 ヘアライン仕上 土間埋設用 縦型
	25	64,200	
	30	69,600	
B3W-HNK 文字入り	20	62,900	ロック式 ステンレス製 ヘアライン仕上 土間埋設用 縦型
	25	68,300	
	30	73,600	

・鋳鉄製ボックス

品番	呼び	定価	備考
B1 止水弁 ガス弁	150	4,000	JCW-103 標準図符号 B1
B1-R 止水弁	150	2,900	塩ビ管接続用
B2-A-P B2-B-P	300 450	11,900 20,100	JCW-103 標準図符号 MHA-P
B6-1A B6-1B B6-2A B6-2B		34,000 26,500 35,500 29,500	JCW-104 標準図符号 B6
MB-1	435×315	16,600	JCW-105 標準図符号 MB-1 H=55
MB-2 MB-3	715×515 1105×715	68,000 150,000	JCW-105 標準図符号 MB-2 MB-3 H=75




CD-H



B1



B1-R



B3-DN




B3W-DN

・インターロッキングブロック用
床化粧マンホールふた


品番	呼び	定価	備考
OMIS-D 重耐型	300	38,000	スライド式
	350	40,000	蓋ダクタイル製
	450	51,000	鋳鉄目地
	500	63,500	
	600	75,000	
	750	145,000	
OMIS-DS 重耐型	300	76,000	スライド式
	350	91,000	蓋ダクタイル製
	450	100,000	ステンレス目地
	500	115,000	
	600	125,000	
OMIS-1 中耐型	300	35,000	スライド式
	350	37,000	鋳鉄目地
	450	47,000	
	500	56,500	
	600	67,000	
OMIS-1S 中耐型	300	73,000	スライド式
	350	81,000	ステンレス目地
	450	91,000	
	500	105,500	
	600	120,000	
OMIS-2 軽耐型	300	31,000	スライド式
	350	33,000	鋳鉄目地
	450	42,000	
	500	53,000	
	600	58,000	
OMIS-2S 軽耐型	300	72,000	スライド式
	350	78,000	ステンレス目地
	450	90,000	
	500	100,000	
	600	105,000	
OMIR-D 重耐型	450	45,000	鋳鉄目地
	600	61,000	丸型



OMIS-D



OMIS-DS



OF-SP-DS



OMH-FCD

・床化粧マンホールふた
充填用

品番	呼び	定価	備考
OF-SP-DY 重耐型	300	39,000	蓋ダクタイル製
	350	48,000	黄銅目地
	450	61,500	
	600	85,500	
OF-SP-DS 重耐型	300	40,000	蓋ダクタイル製
	350	51,000	ステンレス目地
	450	67,500	
	600	90,000	
OF-SP-1Y 中耐型	300	36,000	黄銅目地
	350	41,000	
	450	52,000	
	600	71,500	
OF-SP-1S 中耐型	300	37,000	ステンレス目地
	350	44,000	
	450	58,000	
	600	76,000	
OF-SP-2Y 軽耐型	300	35,000	黄銅目地
	350	37,000	
	450	47,000	
	600	65,000	
OF-SP-2S 軽耐型	300	35,000	ステンレス目地
	350	40,000	
	450	52,000	
	600	68,000	

・防臭式マンホールふた

品番	呼び	くさり付定価	くさりなし定価	備考
OMH-FCD 文字入り 文字なし 重耐型	300	12,500	12,100	HASS
	350	16,500	16,100	標準図符号
	400	20,000	19,600	MHD
	450	21,000	20,600	枠FC
	500	27,000	26,300	
	600	36,900	36,200	
	750	111,000		
	900	153,000		
OMH-1 文字入り 文字なし 中耐型	300	10,000	9,600	HASS
	350	12,500	12,100	標準図符号
	400	15,700	15,300	MHA
	450	16,700	16,300	
	500	22,600	21,900	
	600	28,500	27,800	
	750	93,000		
	900	130,000		
OMH-2 文字入り 文字なし 軽耐型	300	8,700	8,300	HASS
	350	10,400	10,000	標準図符号
	400	12,900	12,500	MHB
	450	14,000	13,600	
	500	17,200	16,500	
	600	21,000	20,300	

建設
用
鋳鉄
器材

コンパクト型

鋳鉄製 角型ルーフトレンドレン

〈外廊下排水用〉



●たて引き排水用

防水方法	施工方法	接続方法 (適用管種)	使用場所	ストレーナ 形状	品番	サイズ					
						50	65	75	100	125	150
シート防水 アスファルト	打込型	ねじ込み式 (ガス管)	屋上	ドーム型	ROC-AK	5,220	5,880	6,370	7,180	11,030	15,070
			屋上、庇、バルコニー	平型	ROC-BK	5,030	5,700	6,180	7,140	10,920	14,960
			廊下、踊場	水平型	ROC-CK	5,030	5,700	6,180	7,140	10,920	14,960
			バルコニー	中継	ROC-NK	5,220	5,880	6,370	7,440	11,030	15,070
		差し込み式 (VP、VU)	屋上	ドーム型	ROV-AK	4,370	4,920	5,400	6,140	9,920	
			屋上、庇、バルコニー	平型	ROV-BK	4,180	4,740	5,220	6,110	9,810	
			廊下、踊場	水平型	ROV-CK	4,180	4,740	5,220	6,110	9,810	
			バルコニー	中継	ROV-NK	4,370	4,920	5,400	6,400	9,920	
モルタル防水 塗膜防水	打込型	ねじ込み式 (ガス管)	屋上	ドーム型	RMC-AK	3,590	4,030	4,400	5,030	7,850	11,920
			屋上、庇、バルコニー	平型	RMC-BK	3,400	3,850	4,220	5,000	7,740	11,810
			廊下、踊場	水平型	RMC-CK	3,400	3,850	4,220	5,000	7,740	11,810
			バルコニー	中継	RMC-NK	3,590	4,030	4,400	5,290	7,850	11,920
		差し込み式 (VP、VU)	屋上	ドーム型	RMV-AK	2,960	3,370	3,740	4,550	7,220	
			屋上、庇、バルコニー	平型	RMV-BK	2,770	3,180	3,550	4,510	7,110	
			廊下、踊場	水平型	RMV-CK	2,770	3,180	3,550	4,510	7,110	
			バルコニー	中継	RMV-NK	2,960	3,370	3,740	4,810	7,220	

●よこ引き排水用

防水方法	施工方法	接続方法 (適用管種)	使用場所	ストレーナ 形状	品番	サイズ					
						50	65	75	100	125	150
シート防水 アスファルト	打込型	ねじ込み式 (ガス管)	屋上、バルコニー	T型	ROH-TK	6,850	7,590	8,510	9,620	17,250	26,810
				L型	ROH-LK	6,850	7,590	8,510	9,620	17,250	26,810
塗膜防水 モルタル防水	打込型	ねじ込み式 (ガス管)	屋上、バルコニー	T型	RMH-TK	6,110	6,850	7,590	8,480	15,140	
				L型	RMH-LK	6,110	6,850	7,590	8,480	15,140	

●角型ルーフトレンドレン

防水方法	施工方法	接続方法 (適用管種)	使用場所	ストレーナ 形状	品番	サイズ					
						50	65	75	100	125	150
塗膜防水 モルタル防水	打込型	ねじ込み式 (ガス管)	バルコニー		RMSC-DK	3,480		4,960			
					RMSC-RK	3,480		4,960			
		差し込み式 (VP、VU)	バルコニー		RMSV-DK	3,220		4,480			
					RMSV-RK	3,220		4,480			