





外観形状	鋼管用ファンコイルバルブ						鋼管用ファンコイルバルブ			
										
用途	調整用		インジケータ付調整用		切換用		調整用		切換用	
型式	アングル形	ストレート形	アングル形	ストレート形	アングル形	ストレート形	アングル形	ストレート形	アングル形	ストレート形
製品番号	NAH	NSH	INAH	INSH	RAH	RSH	CNAH	CNSH	CRAH	CRSH
呼径	15 ^A	20	25	32	15 ^B	20	25	32	15 ^B	20
	3,740	3,850	4,140	4,280	3,190	3,270	3,970	4,090	3,390	3,450
	4,080	4,170	4,720	4,840	3,450	3,490	4,320	4,420	3,670	3,700
	7,370	7,430	8,890	9,090	6,340	6,480	7,800	7,880	6,730	6,870
			20,500	20,800	15,000	15,300			16,000	16,200


（単位：円）

652	<h2>Sボールバルブ</h2>  株式会社 キッツ
06.6	

外観形状	Sボールバルブ							ファンコイルユニット用ボールバルブ		
										
品種	ストレート形									
型式	ストレート形	メッキ付	ロングハンドル	メッキ付 ロングハンドル	めす×めす	メッキ付	ロングハンドル	めす×めす	めす×めす	めす×ユニオン
製品番号	S1-	S2-	S3-	S4-	S6-	S8-	S9-	RTRM	RTRO	RTRU
呼径	15 ^A	20	25	32	15 ^B	20	25	32	15 ^B	20
	1,550	1,600	1,550	1,600	1,600	1,890	1,870	2,380	2,380	4,080
	1,740	1,840	1,740	1,840	1,740	2,150	2,070	2,630	2,630	4,570
								3,570	3,570	6,020

印は日本水道協会基本基準認証品「品質保証マーク付」です。

（単位：円）

外観形状	給湯器用バルブ										
											
品種	ストレート形コア付										
型式	逆止弁交換型				逆止弁一体型						BC6 / Kメタル
管接続部	めす×めす		めす×めす			めす×めす	おねじ×ユニオンナット		めねじ×ユニオンナット		
製品番号	S38W	S38W 3/4X	S23N	S24N	S24N 3/4X	S25N	S26N	S26LN	S27N	S27LN	
呼径	15 ^A	20	25	32	15 ^B	20	25	32	15 ^B	20	
	4,200	4,680	2,320	2,440	2,730	2,440	2,780	2,840	2,780	2,840	
	4,680		2,640	2,730		2,730	3,240	3,290	3,240	3,290	

印は日本水道協会基本基準認証品「品質保証マーク付」です。

（単位：円）

注）製品記号の語尾にLが付くものはロングハンドル付となります。

*印はメッキ付です。