





製品記号	JB21-N	JB22-N	JB23-N	JB24-N					
10 ベローズ形 伸縮管継手	単式・銅管用・JIS準拠品	複式・銅管用・JIS準拠品	単式・銅管用・2.0MPa	複式銅管用・2.0MPa					
									
	型式：JB-21 型	型式：JB-22 型	型式：JB-23 型	型式：JB-24 型					
標準仕様	形式	ベローズ形							
	継手部	SS (鋼) フランジ 注.		S25C (鋼) フランジ 注.					
	外筒	SUS304							
	内筒・ベローズ	SUS316L							
	端接続	JIS 10K ルーズフランジ		JIS 20K ルーズフランジ					
	適用圧力	1.0MPa 以下		2.0MPa 以下					
	流体温度	220℃以下		250℃以下					
	形状	単式内圧形	複式内圧形	単式内圧形	複式内圧形				
	適用流体	蒸気・空気・水・温水・油							
	耐圧試験	水圧にて 1.5 MPa		水圧にて 3.0 MPa					
伸縮量	伸び	10mm	20mm	10mm	20mm				
	縮み	25mm	50mm	25mm	50mm				
呼び径	単式 JIS準拠品	面間寸法 (mm)	複式 JIS準拠品	面間寸法 (mm)	単式 2.0MPa	面間寸法 (mm)	複式 2.0MPa	面間寸法 (mm)	
		梱包質量 (kg)		梱包質量 (kg)		梱包質量 (kg)		梱包質量 (kg)	
	20	36,100	365	65,300	680	85,900	365	134,000	680
			3		5		3.5		5.5
	25	38,900	365	67,700	680	89,900	365	136,000	680
			4		6.5		4.5		7
	32	43,300	365	76,700	680	97,600	365	144,000	680
			5		8		5.5		8.5
	40	49,300	365	88,000	680	105,000	365	149,000	680
			5.5		8.5		6		9
	50	56,100	365	99,700	680	129,000	365	185,000	680
			6.5		10.5		7		11
	65	62,500	415	120,000	780	150,000	415	224,000	780
			9		14.5		9.5		15
	80	86,600	415	152,000	780	185,000	415	274,000	780
			11		19		13.5		21.5
	100	117,000	415	207,000	880	234,000	415	340,000	880
13.5			24		17		27.5		
125	138,000	440	252,000	880	337,000	440	532,000	880	
		20		33		26		39	
150	191,000	440	355,000	930	408,000	440	633,000	930	
		23		42		30.5		49.5	
200	305,000	440	529,000	930	624,000	440	776,000	930	
		43		75		53		85	
250	391,000	465	706,000	980	858,000	465	1,379,000	980	
		61		102		81		122	
300		465		980					
		79		129					
350	別途見積	465	別途見積	1030					
		107		179					
400		490		1030					
		146		238					
記事	・接液部 SUS316L 注：SUS (ステンレス鋼製) フランジ=全ステンレス鋼製も製作しています。								

バルブ類

■ご注文の際は、製品記号もお知らせください。

(相フランジなし)






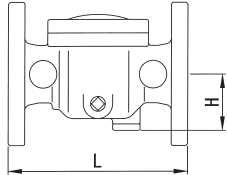
製品記号		KY4-G2	KY4-G1/3/4	KY4N-J2	KY4N-J1/3/4	KY6-G2	KY6-G1/3/4	KU1-G2	KU1-G			
11	ストレーナ	1.0MPa・FC製		1.0MPa・CAC製		1.0MPa・FC製		1.0MPa・FC製				
												
		型式:KY4型		型式:KY4N型		型式:KY6型		型式:KU-1型				
標準仕様	形式	Y形				Y形		U形				
	材質	FC		CAC		FC		FC				
	網	SUS				SUS		SUS				
	端接	JIS Rc ねじ				JIS 10KRF フランジ		JIS 10KRF フランジ				
	適用圧力	1.0MPa以下				1.0MPa以下		1.0MPa以下				
	流体温度	184℃以下 注1		220℃		184℃以下 注1		90℃以下 注2				
	適用流体	蒸気・気体・液体				蒸気・気体・液体		水・油・空気				
	網目	60メッシュ	①:40メッシュ ③:80メッシュ ④:100メッシュ	60メッシュ	①:40メッシュ ③:80メッシュ ④:100メッシュ	60メッシュ	①:40メッシュ ③:80メッシュ ④:100メッシュ	60メッシュ	40,80,100メッシュ			
	呼び径	60メッシュ	寸法L×H(mm) 梱包質量(kg) 梱包数	40,80,100メッシュ	60メッシュ	寸法L×H(mm) 梱包質量(kg) 梱包数	40,80,100メッシュ	60メッシュ	寸法L×H(mm) 梱包質量(kg) 梱包数			
	15	3,300	75×55 0.6 30	4,600	3,900	75×53 0.6 30	5,200	8,500	125×55 2 5	9,800		
20	4,100	90×67 0.9 30	5,400	5,200	90×64 0.8 30	7,000	10,300	140×67 3 5	12,100			
25	6,200	110×78 1.1 20	7,200	7,300	110×77 1.2 20	9,100	14,600	160×78 4 4	16,500	36,100	185×110 7	40,000
32	7,500	135×97 2 10	8,600	11,000	135×95 1.9 10	13,400	17,600	180×97 5.5 4	20,000	45,100	210×119 10	49,900
40	10,500	150×112 3.1 5	11,500	13,100	150×109 2.7 5	15,800	20,000	190×112 6.5 4	23,100	46,000	210×119 11	51,000
50	15,000	170×125 4.7 5	16,000	20,500	170×123 3.9 5	23,900	23,500	220×125 9 2	27,600	56,900	230×140 13	63,500
65	21,000	200×145 7.3 2	23,700				32,800	270×155 13 2	37,100	83,000	270×160 21	91,400
80							40,000	315×200 21	45,200	85,000	300×197 26	94,900
100							63,200	370×245 33	69,300	157,000	385×245 52	170,000
125							87,400	450×300 57	98,900	227,000	425×325 84	241,000
150							140,000	510×340 82	153,000	322,000	520×385 115	337,000
200							326,000	620×450 174	350,000	835,000	696×556 310	別途見積
250							605,000	760×510 248	647,000	別途見積	850×786 546	
記事												

注1：流体温度220℃以下も製作しています。

注2：蒸気用（流体温度184℃以下）も製作しています。

■ご注文の際は、製品記号、メッシュ数もお知らせください。

(相フランジなし)

製品記号	KT1-G	KT1-M	KT1PN-G	KT1CN-G	KT5-D	
11	1.0MPa・FC製	1.0MPa・FCD製	エポキシ樹脂粉末塗装品	ナイロンコーティング品	2.0MPa・SCS製	
ストレーナ						
	型式：KT-1型		水道法性能基準適合品 型式：KT-1PN型	水道法性能基準適合品 型式：KT-1CN型	型式：KT-5型	
標準仕様	形式	ストレート型				
	材質	FC	FCD	FC	SCS	
	網	SUS				
	端接続	JIS 10K FF フランジ		JIS 10K FF フランジ		
	適用圧力	1.0MPa以下		1.0MPa以下		
	流体温度	184℃以下注		5~60℃		
	適用流体	蒸気・気体・液体		水・温水		
	網目	60メッシュ				
	塗装	内面：防錆油 外面：シルバー		内外面共水道用エポキシ樹脂粉末塗装	内外面共ナイロン11コーティング	
	呼び径	※1 寸法L×H(mm) 60メッシュ	※1 寸法L×H(mm) 60メッシュ	※1 寸法L×H(mm) 60メッシュ	※1 寸法L×H(mm) 60メッシュ	※ 寸法L×H(mm) 60メッシュ
梱包質量(kg)		梱包質量(kg)	梱包質量(kg)	梱包質量(kg)	梱包質量(kg)	
15					13,600	
					85×17 0.5	
20					16,200	
					100×22 0.8	
25					22,000	
					115×26 1.1	
32					24,900	
					135×32 1.8	
40					40,700	
					150×38 2.5	
50		35,200	38,200	63,800	63,800	53,000
		200×62 10.5	200×62 10	200×62 10.5	200×62 10.5	180×45 3.6
65		45,700	58,800	84,400	84,400	
		240×74 15.5	240×74 15.5	240×74 15.5	240×74 15.5	
80		55,900	72,400	102,000	102,000	
	265×88 20	265×88 20	265×88 20	265×88 20		
100	74,300	96,500	133,000	133,000		
	290×130 32	282×130 32	290×130 32	290×130 32		
125	98,000	133,000	187,000	187,000		
	340×140 48	336×140 50	340×140 48	340×140 48		
150	133,000	179,000	256,000	256,000		
	380×165 71	376×165 73	380×165 71	380×165 71		
200	243,000	271,000	435,000	435,000		
	450×200 123	442×200 123	450×200 123	450×200 123		
250	別途見積	別途見積				
	560×240 205	552×240 205				
300	別途見積	別途見積				
	680×280 315	668×280 315				
記事	注1：流体温度220℃以下も製作しています。 注2：本体SUS製、ガット式、350A以上の大口径品も製作しています。 ※1 網目は20,40,80,100メッシュも製作しています。 ※2 次のオプション付も製作しています。 (水道法適合品からは外れます。) ・目詰まり検知器(現場形回転表示器、遠隔形発信器)付 ・内部点検窓付 ・磁気吸着器付					
				注1：流体温度220℃以下も製作しています。 注2：気体・液体90℃以下用(水道法性能基準適合品)のKT-5W型(製品記号:KT-5W-D)も製作しています。 ※ 網目は20,40,80,100メッシュも製作しています。		

■ご注文の際は、製品記号、メッシュ数もお知らせください。

(相フランジなし)