





製品記号	JB21-N	JB22-N	JB23-N	JB24-N					
10 ベローズ形 伸縮管継手	単式・銅管用・JIS準拠品	複式・銅管用・JIS準拠品	単式・銅管用・2.0MPa	複式銅管用・2.0MPa					
	 型式：JB-21 型	 型式：JB-22 型	 型式：JB-23 型	 型式：JB-24 型					
標準仕様	形式	ベローズ形							
	材質	継手部	SS (鋼) フランジ 注.		S25C (鋼) フランジ 注.				
		外筒	SUS304						
	端接続	内筒・ベローズ	SUS316L						
		端接続	JIS 10K ルーズフランジ		JIS 20K ルーズフランジ				
	適用圧力	1.0MPa 以下		2.0MPa 以下					
	流体温度	220℃以下		250℃以下					
	形状	単式内圧形	複式内圧形	単式内圧形	複式内圧形				
	適用流体	蒸気・空気・水・温水・油							
	耐圧試験	水圧にて 1.5 MPa		水圧にて 3.0 MPa					
伸縮量	伸び	10mm	20mm	10mm	20mm				
	縮み	25mm	50mm	25mm	50mm				
呼び径	単式 JIS準拠品	面間寸法 (mm)	複式 JIS準拠品	面間寸法 (mm)	単式 2.0MPa	面間寸法 (mm)	複式 2.0MPa	面間寸法 (mm)	
		梱包質量 (kg)		梱包質量 (kg)		梱包質量 (kg)		梱包質量 (kg)	
	20	40,000	365	72,400	680	95,300	365	148,000	680
			3		5		3.5		5.5
	25	43,100	365	75,100	680	99,700	365	150,000	680
			4		6.5		4.5		7
	32	48,000	365	85,100	680	108,000	365	159,000	680
			5		8		5.5		8.5
	40	54,700	365	97,600	680	116,000	365	165,000	680
			5.5		8.5		6		9
	50	62,200	365	110,000	680	143,000	365	205,000	680
			6.5		10.5		7		11
	65	69,300	415	133,000	780	166,000	415	248,000	780
			9		14.5		9.5		15
	80	96,100	415	168,000	780	205,000	415	304,000	780
			11		19		13.5		21.5
100	129,000	415	229,000	880	259,000	415	377,000	880	
		13.5		24		17		27.5	
125	153,000	440	279,000	880	374,000	440	590,000	880	
		20		33		26		39	
150	212,000	440	394,000	930	452,000	440	702,000	930	
		23		42		30.5		49.5	
200	338,000	440	587,000	930	692,000	440	861,000	930	
		43		75		53		85	
250	433,000	465	783,000	980	952,000	465	1,530,000	980	
		61		102		81		122	
300		465		980					
		79		129					
350	別途見積	465	別途見積	1030					
		107		179					
400		490		1030					
		146		238					
記事	・接液部 SUS316L 注：SUS (ステンレス鋼製) フランジ=全ステンレス鋼製も製作しています。								

バルブ類

■ご注文の際は、製品記号もお知らせください。

(相フランジなし)





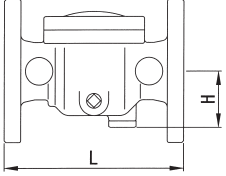
製品記号		KY4-G2	KY4-G1/3/4	KY4N-J2	KY4N-J1/3/4	KY6-G2	KY6-G1/3/4	KU1-G2	KU1-G						
11	ストレーナ	1.0MPa・FC製		1.0MPa・CAC製		1.0MPa・FC製		1.0MPa・FC製							
															
		型式:KY-4型		型式:KY-4N型		型式:KY-6型		型式:KU-1型							
標準仕様	形式	Y形				Y形		U形							
	材質	FC		CAC		FC		FC							
	網	SUS				SUS		SUS							
	端接続	JIS Rc ねじ				JIS 10KRF フランジ		JIS 10KRF フランジ							
	適用圧力	1.0MPa以下				1.0MPa以下		1.0MPa以下							
	流体温度	184℃以下 注1		220℃		184℃以下 注1		90℃以下 注2							
	適用流体	蒸気・気体・液体				蒸気・気体・液体		水・油・空気							
	網目	60メッシュ	①:40メッシュ ③:80メッシュ ④:100メッシュ	60メッシュ	①:40メッシュ ③:80メッシュ ④:100メッシュ	60メッシュ	①:40メッシュ ③:80メッシュ ④:100メッシュ	60メッシュ	40,80,100メッシュ						
	呼び径	60メッシュ	寸法L×H(mm) 梱包質量(kg)	40,80,100メッシュ	60メッシュ	寸法L×H(mm) 梱包質量(kg)	40,80,100メッシュ	60メッシュ	寸法L×H(mm) 梱包質量(kg)	40,80,100メッシュ					
	15	5,800	75×55 0.6	30	5,800	6,900	75×53 0.6	30	6,900	10,800	125×55 2	5	10,800		
20	6,800	90×67 0.9	30	6,800	9,500	90×64 0.8	30	9,500	13,400	140×67 3	5	13,400			
25	9,100	110×78 1.1	20	9,100	12,200	110×77 1.2	20	12,200	18,300	160×78 4	4	18,300	44,300	185×110 7	44,300
32	10,900	135×97 2	10	10,900	18,100	135×95 1.9	10	18,100	22,100	180×97 5.5	4	22,100	55,300	210×119 10	55,300
40	14,600	150×112 3.1	5	14,600	21,400	150×109 2.7	5	21,400	25,600	190×112 6.5	4	25,600	56,600	210×119 11	56,600
50	20,400	170×125 4.7	5	20,400	32,400	170×123 3.9	5	32,400	30,600	220×125 9	2	30,600	70,400	230×140 13	70,400
65	30,200	200×145 7.3	2	30,200					41,100	270×155 13	2	41,100	101,000	270×160 21	101,000
80									50,100	315×200 21		50,100	105,000	300×197 26	105,000
100									76,900	370×245 33		76,900	188,000	385×245 52	188,000
125									109,000	450×300 57		109,000	267,000	425×325 84	267,000
150									169,000	510×340 82		169,000	374,000	520×385 115	374,000
200									388,000	620×450 174		388,000	926,000	696×556 310	926,000
250									718,000	760×510 248		718,000	別途見積	850×786 546	別途見積
記事		水道法性能基準適合品													
															

注1：流体温度220℃以下も製作しています。

注2：蒸気用（流体温度184℃以下）も製作しています。

■ご注文の際は、製品記号、メッシュ数もお知らせください。

(相フランジなし)

製品記号	KT1-G	KT1-M	KT1PN-G	KT1CN-G	KT5-D		
11	1.0MPa・FC製	1.0MPa・FCD製	エポキシ樹脂粉末塗装品	ナイロンコーティング品	2.0MPa・SCS製		
ストレーナ							
	型式：KT-1型		水道法性能基準適合品 型式：KT-1PN型	水道法性能基準適合品 型式：KT-1CN型	型式：KT-5型		
標準仕様	形式	ストレート型					
	材質	本体	FC	FCD	FC	SCS	
		網	SUS		SUS		
	端接続	JIS 10K FF フランジ		JIS 10K FF フランジ		JIS Rcねじ	
	適用圧力	1.0MPa以下		1.0MPa以下		2.0MPa以下	
	流体温度	184℃以下 注		5~60℃		150℃以下 注1 注2	
	適用流体	蒸気・気体・液体		水・温水		液体・蒸気・気体 注2	
	網目	60メッシュ					
	塗装	内面：防錆油 外面：シルバー		内外面共水道用エポキシ樹脂粉末塗装	内外面共ナイロン11コーティング		
呼び径	※1 寸法L×H(mm) 60メッシュ	※1 寸法L×H(mm) 60メッシュ	※1 寸法L×H(mm) 60メッシュ	※1 寸法L×H(mm) 60メッシュ	※ 寸法L×H(mm) 60メッシュ		
	梱包質量(kg)	梱包質量(kg)	梱包質量(kg)	梱包質量(kg)	梱包質量(kg)		
	15				15,000	85×17 0.5	
	20				17,900	100×22 0.8	
	25				24,400	115×26 1.1	
	32				27,600	135×32 1.8	
	40				45,100	150×38 2.5	
	50	39,000	42,400	72,000	72,000	58,800	180×45 3.6
	65	50,700	65,200	95,300	95,300		
	80	62,000	80,300	115,000	115,000		
	100	82,400	107,000	150,000	150,000		
	125	108,000	147,000	211,000	211,000		
	150	147,000	198,000	289,000	289,000		
	200	269,000	300,000	491,000	491,000		
	250	別途見積	別途見積				
	300						
	記事	注1：流体温度220℃以下も製作しています。 注2：本体SUS製、ガット式、350A以上の大口径品も製作しています。 ※1 網目は20,40,80,100メッシュも製作しています。 ※2 次のオプション付も製作しています。 (水道法適合品からは外れます。) ・目詰まり検知器(現場形回転表示器、遠隔形発信器)付 ・内部点検窓付 ・磁気吸着器付					注1：流体温度220℃以下も製作しています。 注2：気体・液体90℃以下用(水道法性能基準適合品)のKT-5W型(製品記号:KT5W-D)も製作しています。 ※ 網目は20,40,80,100メッシュも製作しています。

■ご注文の際は、製品記号、メッシュ数もお知らせください。

(相フランジなし)

バルブ類