

青・黄銅（ボールバルブ）

外観形状		Tシリーズ							
		150型 温水用	600型	600型 Tハンドル	600型 蝶型ハンドル	400型	400型 Tハンドル	400型 ガス用	400型 おすすめ接続
ポート径		レデューストポア				スタンダードポア			
製品番号		TY	TK	TKT	TKW	T	TT	TG	TO
呼径									
1/8 ^B	6 ^A		3,240	3,240	3,240				
1/4	8	6,120	3,240	3,240	3,240	6,080	6,080	5,000	6,770
3/8	10	6,600	3,820	3,820	3,820	6,350	6,350	5,130	6,960
1/2	15	6,760	4,350	4,350	4,350	6,960	6,960	5,680	7,900
3/4	20	8,060	5,470	5,470	5,470	8,270	8,270	6,770	9,300
1	25	11,300	7,670	7,670	7,670	11,200	11,200	9,320	12,800
1 1/4	32		12,100	12,100		16,900	16,900	13,900	
1 1/2	40		14,500	14,500		20,400	20,400	17,300	
2	50		21,600	21,600		30,500	30,500	24,800	
2 1/2	65					68,700		56,100	
3	80					113,000		92,800	
4	100					157,000			

(単位：円)

外観形状		Tシリーズ		
		150型 二重ロック	10K型F付	400型
ポート径		フルポア		スタンダード ポア
製品番号		TFJ	TB	TM
呼径				
1/4 ^B	8 ^A			
3/8	10			11,000
1/2	15	11,000	34,900	11,500
3/4	20	13,700	41,600	15,000
1	25	19,100	60,500	20,400
1 1/4	32	27,200	78,600	◎
1 1/2	40	35,900	99,800	◎
2	50	50,400	119,000	◎
2 1/2	65		191,000	◎
3	80		227,000	◎
4	100			◎

(単位：円)

◎印の価格は都度お問合せください。

外観形状		バルブ類	
		ボディ/ジスク	BC6/強化PTFE
管接続部		おすすめ	
呼径		製品記号	価格
3/4 ^B (20 ^A) × 1/2 ^B (15 ^A ニップル)		B S 15-	40,500
3/4 ^B (20 ^A) × 3/4 ^B (20 ^A ニップル)		B S 20-	40,500
1/2 ^B (15 ^A) × 1/2 ^B (15 ^A ニップル)		B S S 15-	32,400
3/4 ^B (20 ^A) × 3/4 ^B (20 ^A ニップル)		B S S 20-	36,700
1 ^B (25 ^A) × 1 ^B (25 ^A ニップル)		B S S 25-	64,000

(単位：円)

◇印は国土交通省機械設備工事共通仕様書適合品です。

青・黄銅（ボールバルブ）

		ロングネック (保温・保冷用)シリーズ		3方弁シリーズ		
外観形状						
型式		400型	400型 Tハンドル	400型 2面シート	400型 4面シート	400型 4面シート 2面シート
ポート径		スタンダードボア		スタンダードボア		
製品番号		TL	TLT	TN	T4T/T4L	TV2L/TV2T
呼径						
1/8 ^B	6 ^A					
1/4	8			6,870		11,500
3/8	10			7,200		12,800
1/2	15	9,540	9,540	8,190	13,800	17,200
3/4	20	12,400	12,400	9,060	17,300	26,000
1	25	17,200	17,200	12,800	26,300	26,300
1 1/4	32	25,300	25,300	19,100	29,100	39,900
1 1/2	40	33,400	33,400	23,900	52,700	50,900
2	50	48,000	48,000	36,600	72,000	75,900
2 1/2	65			72,500		
3	80			113,000		
4	100					

(単位：円)

青銅鉛レス（ボールバルブ）



外観形状						
型式		400型	400型 Tハンドル	400型	10K	10K Tハンドル
ボディ		KBS-2 (キット鉛レス青銅)				
ポート径		スタンダードボア			フルボア	
管接続部		ねじ込		溶ダ	ねじ込	
製品番号		TLN	TLNT	CTLN	TLNF	TLNFT
呼径						
1/2	15	12,100	12,100	12,600	14,100	14,100
3/4	20	15,600	15,600	16,100	18,400	18,400
1	25	22,000	22,000	22,700	27,200	27,200
1 1/4	32	32,100	32,100	33,200	37,800	37,800
1 1/2	40	42,200	42,200	44,500	52,800	52,800
2	50	61,100	61,100	65,100	74,600	74,600

◇印は国土交通省機械設備工事共通仕様書適合品です。

(単位：円)


☆印は日本水道協会基本基準認証品「品質認証マーク付」です。

青銅（ファンコイルバルブ・ボールバルブ）

	鋼管用ファンコイルバルブ			ファンコイルユニット用ボールバルブ			
外観形状							
	住宅・都市整備公団建設指定資材						
用途	調整用	インジケータ付調整用	ストレート形				
型式	ストレート形	アングル形	ストレート形	めす×めす	めす×おす	めす×ユニオン	
製品番号	NSH	INAH	INSH	RTRM	RTRO	RTRU	
呼径							
1/2 ^B	15 ^A	9,490	10,200	10,600	5,760	5,760	9,860
3/4	20	10,300	11,700	12,000	6,370	6,370	11,200
1	25	18,500	22,300	22,500	8,630	8,630	14,600
1 1/4	32		50,400	51,600			


(単位：円)

6 5 2	S ボールバルブ	 株式会社 キッツ <small>株式会社 キッツ</small>
改定2023.7		

	Sボールバルブ				
外観形状					
	☆	☆	☆	☆	
品種	ストレート形				
型式	ストレート形	メッキ付	おす×めす	メッキ付	
製品番号	S1-	S2-	S6-	S8-	
呼径					
1/2 ^B	15 ^A	2,600	2,670	2,670	3,150
3/4	20	2,900	3,060	2,900	3,580
1	25				

☆印は日本水道協会基本基準認証品「品質保証マーク付」です。

(単位：円)

	給湯器用バルブ								
外観形状									
	☆*	☆*	☆	☆*	☆*	☆*	☆*	☆*	
品種	ストレート形コア付			チャッキ弁内蔵型					
型式	交換型チャッキ弁			一体型チャッキ弁					
管接続部	めす×おす			おす×おす		めす×めす	おねじ×ユニオンナット	めねじ×ユニオンナット	
製品番号	S38W-	S38W - 3/4X	S23N-	S24N-	S24N - 3/4X	S25N-	S26N-	S27N-	
呼径									
1/2 ^B	15 ^A	6,970	7,750	3,870	4,050	4,530	4,050	4,620	4,620
3/4	20	7,750		4,380	4,530		4,530	5,380	5,380

☆印は日本水道協会基本基準認証品「品質保証マーク付」です。

(単位：円)

注) Sボール (S20～30) はアタッチメント付となり、ロングハンドルタイプは廃止となります。

*印はメッキ付です。