


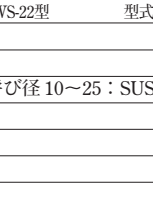
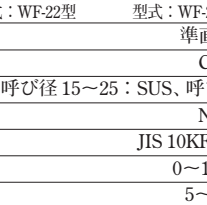

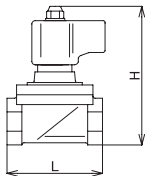
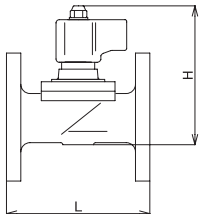


製品記号		WS22-F	WS22N-F	WS22C-F	WF22-F	WF22N-F	WF22C-F								
12	電磁弁 (ダイヤフラム式)		桃太郎 II 水道法性能 基準適合品 型式:WS-22型		桃太郎 II 型式:WS-22C型		桃太郎 II 型式:WF-22型								
			桃太郎 II 水道法性能 基準適合品 型式:WS-22N型		桃太郎 II 型式:WF-22N型		桃太郎 II 型式:WF-22C型								
標準仕様	形式	準直動式			準直動式										
	材質	CAC			CAC										
	ダイヤフラムウケ	呼び径 10~25 : SUS、呼び径 32~65 : C3604 (黄銅)			呼び径 15~25 : SUS、呼び径 32~65 : C3604 (黄銅)										
	ダイヤフラム	NBR			NBR										
	端接続	JIS Rcねじ			JIS 10KFFフランジ										
	適用圧力	0~1.0MPa			0~1.0MPa										
	流体温度	5~60℃			5~60℃										
	作動	通電開		通電閉		通電開		通電閉							
	定格電圧	AC100/200V 50/60Hz AC110/220V 60Hz 共用			AC100/200V 50/60Hz AC110/220V 60Hz 共用										
	適用流体	水・空気・不活性ガス・油(灯油・軽油程度)			水・空気・不活性ガス・油(灯油・軽油程度)										
流体粘度	20cSt以下			20cSt以下											
保護構造	防塵・防沫・屋内用(屋外使用の場合端子箱を併用してください注)			防塵・防沫・屋内用(屋外使用の場合端子箱を併用してください注)											
呼び径	10	通電開	寸法L×H(mm) 梱包質量(kg)	梱包数	水道法性能基準適合品	通電閉	寸法L×H(mm) 梱包質量(kg)	梱包数	通電開	寸法L×H(mm) 梱包質量(kg)	梱包数	水道法性能基準適合品	通電閉	寸法L×H(mm) 梱包質量(kg)	梱包数
		41,900	63×107 1.1	10	47,200	81,100	63×183 1.5	10							
	15	45,500	63×107 1.1	10	51,000	82,000	63×183 1.5	10	108,000	112×113 2.6	2	114,000	117,000	112×189 3.0	2
		47,400	80×112 1.2	10	52,800	84,400	80×187 1.7	10	111,000	118×118 3.2	2	116,000	119,000	118×193 3.6	2
	25	56,100	90×122 1.7	5	61,800	88,200	90×197 2.2	5	116,000	140×127 5.1	2	120,000	132,000	140×202 5.8	2
		87,100	106×165 2.8	5	96,100	106,000	106×230 3.4	5	138,000	150×170 6.9	2	146,000	158,000	150×235 7.4	2
	40	102,000	118×171 3.7	5	111,000	115,000	118×236 4.3	5	143,000	160×176 8.2	2	152,000	169,000	160×241 8.7	2
		119,000	140×190 5.5	2	128,000	128,000	140×255 6.3	2	152,000	190×194 10.9		163,000	196,000	190×259 11.5	
	製品記号	WS12-F 型式:WS-12型	WS12N-F 型式:WS-12N型	WS12C-F 型式:WS-12C型	WF12-F 型式:WF-12型	WF12N-F 型式:WF-12N型	WF12C-F 型式:WF-12C型								
	65	162,000	160×246 8.7	2	176,000	172,000	160×297 9.2	2	219,000	212×251 16.3		236,000	281,000	212×302 16.8	
記事	注1: TB-03型は防雨形 注2: 特殊電圧などの場合、コイル形状、仕様が異なります。 ・WS22C-F、WF22C-Fは、水道法適合品もあります。 ・定水位弁(呼び径50以下)のパイロット用にはDS-11N型(製品記号:DS11N-J)、DS-11LN型(製品記号:DS11LN-J)を、また65A以下や、他社定水位弁のパイロット用にはWS-22N型(製品記号:WS22N-F)、WS-22CN型(製品記号:WS22CN-F)をご使用ください。														
	 														

■価格加算

(相フランジなし)




記号	仕様	加算額
3-1	屋外用 TB-03 型端子箱付	7,400

■ご注文の際は、製品記号、電圧・周波数もお知らせください。

製品記号	PS22-W	PS22C-W	PF22-W	PF22C-W									
12 電磁弁 (ピストン式)	 型式：PS-22型	 型式：PS-22C型	 型式：PF-22型	 型式：PF-22C型									
標準仕様	形式	準直動式		準直動式									
	材質	本体	CAC		CAC(呼び径80 FC)								
		要部	C3604		C3604								
	ディスク	テフロン		テフロン									
	端接続	JIS Rcねじ		JIS 10KFFフランジ									
	適用圧力	0~1.0MPa		0~1.0MPa(呼び径80:0.05~1.0MPa)									
	流体温度	5~180℃(温水の場合100℃以下)		5~180℃(温水の場合100℃以下)									
	動作動	通電開	通電閉	通電開	通電閉								
	定格電圧	AC100/200V 50/60Hz AC110/220V 60Hz共用		AC100/200V 50/60Hz AC110/220V 60Hz共用									
	適用流体	蒸気・水・空気・油(灯油・軽油程度)		蒸気・水・空気・油(灯油・軽油程度)									
流体粘度	20cSt以下		20cSt以下										
保護構造	防塵・防沫・屋内用 ^{注1} (屋外使用の場合端子箱を併用してください) ^{注2}		防塵・防沫・屋内用 ^{注1} (屋外使用の場合端子箱を併用してください) ^{注2}										
呼び径	通電開	寸法L×H(mm)	梱包数	通電閉	寸法L×H(mm)	梱包数	通電開	寸法L×H(mm)	梱包数	通電閉	寸法L×H(mm)	梱包数	
		梱包質量(kg)			梱包質量(kg)			梱包質量(kg)			梱包質量(kg)		
	10	43,900	63×117 1.2	10	82,400	63×189 1.6	10	109,000	112×123 2.7	2	118,000	112×195 3.1	2
	15	46,600	63×117 1.2	10	83,100	63×189 1.6	10		118,000	112×195 3.1	2		
	20	49,400	80×133 1.5	10	87,900	80×196 1.9	10	114,000	118×139 3.5	2	123,000	118×202 3.9	2
	25	57,600	90×142 2	5	93,100	90×205 2.4	5	124,000	140×147 5.3	2	137,000	140×210 5.8	2
	32	89,600	106×177 3.2	5	116,000	106×226 3.7	5	144,000	150×182 7.3	2	169,000	150×231 7.9	2
	40	105,000	118×183 4.1	5	126,000	118×232 4.6	5	152,000	160×188 8.6	2	181,000	160×237 9.2	2
	50	126,000	140×202 5.7	2	143,000	140×251 6.2	2	169,000	190×206 11.2		201,000	190×255 11.8	
	製品記号	PS12-W 型式：PS-12型		PS12C-W 型式：PS-12C型		PF12-W 型式：PF-12型		PF12C-W 型式：PF-12C型					
	65	170,000	160×245 8.6	2	196,000	160×297 9.2	2	232,000	212×250 16.2		299,000	212×302 16.8	
	製品記号					PF12-S 型式：PF-12型		PF12C-S 型式：PF-12C型					
	80					253,000	290×270 27.2		302,000	290×322 27.7			
	記事	<p>注1：呼び径32~80は防塵・防滴形となります。</p> <p>注2：TB-03型は防雨形</p> <p>注3：呼び径32~80および特殊電圧の場合、コイル形状、仕様が異なります。</p> <p>・定水位弁(呼び径50以下)のパイロット用にはDS-11N型(製品記号：DS11N-J)、DS-11LN型(製品記号：DS11LN-J)を、また65A以下や、他社定水位弁のパイロット用にはWS-22N型(製品記号：WS22N-F)、WS-22CN型(製品記号：WS22CN-F)をご使用ください。</p> <div style="display: flex; justify-content: space-around; align-items: center;">   </div>											

■ご注文の際は、製品記号もお知らせください。

(相フランジなし)

製品記号		WS23-F	WS23N-F	WS23C-F	PS23-W	PS23C-W																																																																																									
12	電磁弁 ストレーナ付 (ピストン式/ ダイヤフラム式)	ダイヤフラム式		ダイヤフラム式	ピストン式	ピストン式																																																																																									
		 桃太郎 II		 桃太郎 II	 桃太郎 II	 桃太郎 II																																																																																									
		型式: WS-23型		型式: WS-23N型	型式: WS-23C型	型式: PS-23型	型式: PS-23C型																																																																																								
		標準仕様	形式	標準直動式			標準直動式																																																																																								
			材質	CAC			CAC																																																																																								
			本体	ダイヤフラムウケ: SUS			要部: C3604(黄銅)																																																																																								
			要部	ダイヤフラム: NBR			テフロン																																																																																								
			ディスク	JIS Rc ねじ			JIS Rc ねじ																																																																																								
			端接続	0 ~ 1.0 MPa			0 ~ 1.0 MPa																																																																																								
			適用圧力	5 ~ 60℃			5 ~ 180℃(温水の場合100℃以下)																																																																																								
流体温度	通電開		通電閉	通電開																																																																																											
動作	AC100/200V 50/60Hz AC110/220V 60Hz 共用																																																																																														
定格電圧	水・空気・不活性ガス・油(灯油・軽油程度)			蒸気・水・空気・油(灯油・軽油程度)																																																																																											
適用流体	20cSt 以下			20cSt 以下																																																																																											
流体粘度	防塵・防沫・屋内用(屋外使用の場合端子箱を併用してください注)																																																																																														
保護構造	<table border="1"> <thead> <tr> <th rowspan="2">呼び径</th> <th rowspan="2">通電開</th> <th colspan="2">寸法L×H(mm)</th> <th rowspan="2">梱包数</th> <th rowspan="2">水道法性能基準適合品</th> <th rowspan="2">通電閉</th> <th colspan="2">寸法L×H(mm)</th> <th rowspan="2">梱包数</th> <th rowspan="2">通電開</th> <th colspan="2">寸法L×H(mm)</th> <th rowspan="2">梱包数</th> <th rowspan="2">通電閉</th> <th colspan="2">寸法L×H(mm)</th> <th rowspan="2">梱包数</th> </tr> <tr> <th>梱包質量(kg)</th> <th>寸法</th> <th>梱包質量(kg)</th> <th>寸法</th> <th>梱包質量(kg)</th> <th>寸法</th> <th>梱包質量(kg)</th> <th>寸法</th> </tr> </thead> <tbody> <tr> <td rowspan="3">15</td> <td rowspan="3">50,100</td> <td>95×113</td> <td rowspan="2">5</td> <td rowspan="3">55,700</td> <td rowspan="3">86,800</td> <td>95×189</td> <td rowspan="2">5</td> <td rowspan="3">52,000</td> <td rowspan="2">5</td> <td rowspan="3">89,100</td> <td>95×195</td> <td rowspan="2">5</td> <td rowspan="3">95,200</td> <td rowspan="2">5</td> <td>110×205</td> <td rowspan="2">5</td> </tr> <tr> <td>1.5</td> <td>1.9</td> <td>1.6</td> <td>1.5</td> </tr> <tr> <td>110×121</td> <td>110×192</td> <td>110×142</td> <td>110×205</td> </tr> <tr> <td rowspan="2">20</td> <td rowspan="2">53,200</td> <td>1.8</td> <td rowspan="2">5</td> <td rowspan="2">58,500</td> <td rowspan="2">90,800</td> <td>2.2</td> <td rowspan="2">5</td> <td rowspan="2">55,400</td> <td rowspan="2">5</td> <td rowspan="2">95,200</td> <td>2.6</td> <td rowspan="2">5</td> <td rowspan="2">95,200</td> <td rowspan="2">5</td> <td>125×214</td> <td rowspan="2">5</td> </tr> <tr> <td>125×131</td> <td>125×206</td> <td>125×151</td> <td>125×214</td> </tr> <tr> <td rowspan="2">25</td> <td rowspan="2">64,000</td> <td>2.6</td> <td rowspan="2">5</td> <td rowspan="2">69,400</td> <td rowspan="2">96,400</td> <td>3.1</td> <td rowspan="2">5</td> <td rowspan="2">66,200</td> <td rowspan="2">5</td> <td rowspan="2">102,000</td> <td>3.6</td> <td rowspan="2">5</td> <td rowspan="2">102,000</td> <td rowspan="2">5</td> <td>2.9</td> <td>3.6</td> </tr> </tbody> </table>						呼び径	通電開	寸法L×H(mm)		梱包数	水道法性能基準適合品	通電閉	寸法L×H(mm)		梱包数	通電開	寸法L×H(mm)		梱包数	通電閉	寸法L×H(mm)		梱包数	梱包質量(kg)	寸法	梱包質量(kg)	寸法	梱包質量(kg)	寸法	梱包質量(kg)	寸法	15	50,100	95×113	5	55,700	86,800	95×189	5	52,000	5	89,100	95×195	5	95,200	5	110×205	5	1.5	1.9	1.6	1.5	110×121	110×192	110×142	110×205	20	53,200	1.8	5	58,500	90,800	2.2	5	55,400	5	95,200	2.6	5	95,200	5	125×214	5	125×131	125×206	125×151	125×214	25	64,000	2.6	5	69,400	96,400	3.1	5	66,200	5	102,000	3.6	5	102,000	5	2.9	3.6
呼び径	通電開	寸法L×H(mm)		梱包数	水道法性能基準適合品	通電閉			寸法L×H(mm)					梱包数	通電開			寸法L×H(mm)				梱包数	通電閉		寸法L×H(mm)		梱包数																																																																				
		梱包質量(kg)	寸法				梱包質量(kg)	寸法	梱包質量(kg)	寸法	梱包質量(kg)	寸法																																																																																			
15	50,100	95×113	5	55,700	86,800	95×189	5	52,000	5	89,100	95×195	5	95,200	5	110×205	5																																																																															
		1.5				1.9					1.6				1.5																																																																																
		110×121	110×192			110×142	110×205																																																																																								
20	53,200	1.8	5	58,500	90,800	2.2	5	55,400	5	95,200	2.6	5	95,200	5	125×214	5																																																																															
		125×131				125×206					125×151				125×214																																																																																
25	64,000	2.6	5	69,400	96,400	3.1	5	66,200	5	102,000	3.6	5	102,000	5	2.9	3.6																																																																															

※ WS23-F、WS23C-F、PS23-W、PS23C-W は、呼び径32~50も製作しています。

※ WS23C-F は水道法適合品もあります。

注: コイルの保護構造などはPS/WS-22型シリーズを参照ください。

※ WS23-F、WS23C-F: 呼び径32~50 ダイヤフラムウケ: C3604

■ご注文の際は、製品記号、電圧、周波数、メッシュ数もお知らせください。

製品記号		WS25-D	WS25C-D	PS25-V	PS25C-V								
12	電磁弁 (ステンレス製) (ピストン式/ ダイヤフラム式)	ダイヤフラム式		ピストン式	ピストン式								
		 桃太郎 II		 桃太郎 II	 桃太郎 II	 桃太郎 II							
		型式: WS-25型		型式: WS-25C型	型式: PS-25型	型式: PS-25C型							
		標準仕様	材質	本体 SCS・ダイヤフラムウケ SUS・ダイヤフラム NBR		本体 SCS・要部 SUS・ディスクテフロン							
			端接続	JIS Rc ねじ		JIS Rc ねじ							
			適用圧力	0 ~ 1.0 MPa		0 ~ 1.0 MPa							
			流体温度	5 ~ 60℃		5 ~ 180℃(温水の場合100℃以下)							
			動作	通電開		通電閉							
			定格電圧	AC100/200V 50/60Hz AC110/220V 60Hz 共用									
			適用流体	水・空気・不活性ガス・油(灯油・軽油程度)		蒸気・水・空気・油(灯油・軽油程度)							
呼び径	通電開		寸法L×H(mm)	梱包数	通電閉	寸法L×H(mm)	梱包数						
10	50,900		63×116	10	115,000	63×186	10	50,900	10	115,000	63×192	10	
		1.6	1.8			1.5					1.9		
		63×116	63×186			63×126					63×192		
	15	54,700	1.6	10	115,000	1.8	10	54,700	10	115,000	1.9	10	
			80×121			80×191					80×142		80×199
			1.7			2					1.9		2.2
	20	57,200	2.4	5	123,000	2.5	5	57,200	5	123,000	2.7	5	
			90×130			90×200					90×150		90×207
			2.4			2.5					2.4		2.7
	32	103,000	3.9	5	172,000	4	5	103,000	5	172,000	4	5	
			106×172			106×233					106×184		106×229
			3.9			4					3.9		4
	40	123,000	4.8	5	192,000	4.9	5	123,000	5	192,000	4.9	5	
			118×178			118×239					118×190		118×235
			4.8			4.9					4.8		4.9
50	146,000	7.1	2	246,000	6.5	2	146,000	2	246,000	6.5	2		
		140×197			140×258					140×209		140×254	
		7.1			6.5					6.2		6.5	

注: PS25-V、PF-25C-V(呼び径32~50)および特殊電圧の場合、コイル形状、仕様異なります。コイルの保護構造などはPS/WS-22型シリーズを参照ください。

■ご注文の際は、製品記号、電圧、周波数もお知らせください。

製品記号		EIFS-RB																						
13		 型式：EIFS型																						
電磁緊急遮断弁																								
標準仕様	形式	手動復帰式																						
	材質	本体	FC (注4)																					
		要部	CAC																					
		ディスク	テフロン																					
	端接続	JIS 10KFF フランジ																						
	適用差圧限界	注1																						
	流体温度	5～100℃ (注2)																						
	作動	停電時弁閉 (注3)																						
	定格電圧	AC100V 50Hz (注4)																						
	適用流体	燃料油・水・油 (注2)																						
	定格圧力	1.0 MPa																						
	周囲温度	-10～40℃																						
	保護構造	防塵形 (B種絶縁)・屋内用																						
呼び径		本体FC	寸法L×H(mm) 梱包質量(kg)																					
	15	200,000	112×408 9.8																					
	20	204,000	125×415 10.3																					
	25	207,000	140×425 12.1																					
	32	226,000	160×433 13.4																					
	40	230,000	180×456 15																					
	50	241,000	200×476 18.2																					
	65	269,000	270×532 36.4																					
	80	394,000	290×572 41.6																					
	100	499,000	350×610 63.1																					
	125	701,000	360×775 117																					
	150	1,091,000	410×821 145																					
	200	1,562,000	500×874 210																					
記事	注1 適用差圧限界																							
	<table border="1"> <tr> <td>呼び径</td> <td>15～25</td> <td>32～40</td> <td>50</td> <td>65</td> </tr> <tr> <td>MPa</td> <td>1.0</td> <td>0.7</td> <td>0.5</td> <td>0.3</td> </tr> </table> <table border="1"> <tr> <td>呼び径</td> <td>80</td> <td>100</td> <td>125</td> <td>150</td> <td>200</td> </tr> <tr> <td>MPa</td> <td>0.2</td> <td>0.1</td> <td>0.06</td> <td>0.04</td> <td>0.02</td> </tr> </table> 注2 蒸気用(180℃以下)のEIFS-BBも製作しています。 注3 通電時弁閉も製作しています。 注4 本体材質、電圧は上記以外も製作しています。			呼び径	15～25	32～40	50	65	MPa	1.0	0.7	0.5	0.3	呼び径	80	100	125	150	200	MPa	0.2	0.1	0.06	0.04
呼び径	15～25	32～40	50	65																				
MPa	1.0	0.7	0.5	0.3																				
呼び径	80	100	125	150	200																			
MPa	0.2	0.1	0.06	0.04	0.02																			

■ご注文の際は、製品記号、流体名、作動、電圧、周波数もお知らせください。

製品記号		BM12S-J	MLFD-BD							
14		 型式：BM-12S型	 型式：MLFD型							
電動弁										
標準仕様	形式	標準ネック	複座二方口							
	材質	本体	呼び径10～25: CAC、呼び径32～50: C3771(黄銅)	FC						
		要部	SUS	CAC						
	端接続	JIS Rc おじ	JIS 10KFF フランジ							
	適用差圧限界	1.0 MPa	注1							
	流体温度	-10～80℃ (凍結不可)	100℃以下 (注2)							
	作動方式	オンオフ	オンオフ							
	定格電圧	AC100/200V 50/60Hz 共用	AC24V 50/60Hz 共用 (注3)							
	適用流体	水・油・空気・気体・液体	水・温水・油・気体 (注2)							
	適用または定格圧力	適用圧力: 0～1.0 MPa	定格圧力: 1.0 MPa							
	周囲温度	-10～50℃	-10～60℃							
	保護構造	防雨形 (IP・53相当)	防塵形・屋内用 (注4)							
	その他	手動機構付	AC100/200V → AC24V 用変圧器付							
呼び径		標準ネック形	二方弁(複座)							
		寸法L×H(mm) 梱包質量(kg)	寸法L×H(mm) 梱包質量(kg)							
	10	48,300	62×123 1.3							
	15	49,600	62×123 1.3							
	20	60,000	72×130 1.4							
	25	63,000	81×138 1.6							
	32		270,000	180×560 20						
	40		270,000	180×560 21						
	50		321,000	180×541 22.5						
	65		344,000	215×612 34.5						
	80		374,000	260×626 42.5						
	100		448,000	300×686 64.5						
	125		538,000	360×747 88.0						
150		662,000	382×801 125							
記事	注1 適用差圧限界									
	<table border="1"> <tr> <td>呼び径</td> <td>32～100</td> <td>125</td> <td>150</td> </tr> <tr> <td>M Pa</td> <td>1.0</td> <td>0.5</td> <td>0.35</td> </tr> </table> 注2 蒸気用(180℃以下)のMLFD-BD(標準品)も製作しています。 注3 AC100 200V専用電圧も製作しています。 注4 屋外設置用の防雨カバー付きも製作しています。		呼び径	32～100	125	150	M Pa	1.0	0.5	0.35
呼び径	32～100	125	150							
M Pa	1.0	0.5	0.35							
		 10～25A								

■ご注文の際は、製品記号、流体名、電圧、周波数もお知らせください。(相フランジなし)

バルブ類