





製品記号		JB21-N	JB22-N	JB23-N	JB24-N			
10	ベローズ式伸縮管継手	単式・銅管用・JIS適合品	複式・銅管用・JIS適合品	単式・銅管用・2.0MPa	複式・銅管用・2.0MPa			
		 公共建築協会評価品 型式：JB-21型	 公共建築協会評価品 型式：JB-22型	 型式：JB-23型	 型式：JB-24型			
標準仕様	形式	ベローズ形		ベローズ形				
	材質	継手部				SS(鋼)フランジ 注		
		外筒				SUS304		
		内筒・ベローズ				SUS316L		
	端接続	JIS 10K ルーズフランジ		JIS 20K ルーズフランジ				
	適用圧力	1.0MPa 以下		2.0MPa 以下				
	適用温度	220		250				
	形状	単式内圧形	複式内圧形	単式内圧形	複式内圧形			
	適用流体	蒸気・空気・気体・水・温水・油						
	耐圧試験	水圧にて1.5MPa		水圧にて3.0MPa				
伸縮量	伸び	10mm	20mm	10mm	20mm			
	縮み	25mm	50mm	25mm	50mm			
呼び径	単式 JIS適合品	面間寸法(mm)	複式 JIS適合品	面間寸法(mm)	単式 2.0MPa	面間寸法(mm)	複式 2.0MPa	面間寸法(mm)
		質量(kg)		質量(kg)		質量(kg)		質量(kg)
	20	365	44,600	680	58,600	365	91,800	680
		3.0		5.0		3.5		5.5
	25	365	46,200	680	61,400	365	93,200	680
		4.0		6.5		4.5		7.0
	32	365	52,400	680	66,600	365	98,200	680
		5.0		8.0		5.5		8.5
	40	365	60,100	680	71,900	365	102,000	680
		5.5		8.5		6.0		9.0
	50	365	68,100	680	87,400	365	126,000	680
		6.5		10.5		7.0		11.0
	65	415	82,000	780	103,000	415	153,000	780
		9.0		14.5		9.5		15.0
80	415	104,000	780	126,000	415	186,000	780	
	11.0		19.0		13.5		21.5	
100	415	141,000	880	160,000	415	232,000	880	
	13.5		24.0		17.0		27.5	
125	440	172,000	880	230,000	440	364,000	880	
	20.0		33.0		26.0		39.0	
150	440	243,000	930	278,000	440	432,000	930	
	23.0		42.0		30.5		49.5	
200	440	331,000	930	408,000	440	507,000	930	
	43.0		75.0		53.0		85.0	
250	465	390,000	980	560,000	465	901,000	980	
	61.0		102.0		81.0		122.0	
300	465	846,000	980				980	
	104.0		174.0				122.0	
記事	・接液部 SUS316L 注：SUS(ステンレス鋼製)フランジ=全ステンレス鋼製も製作しています。							

ご注文の際は、製品記号もお知らせください。




(合フランジなし)

バルブ類

製品記号	KY4-G2	KY4-G / /	KY4N-J2	KY4N-J / /	KY6-G2	KY6-G / /	KU1-G2	KU1-G									
11	1.0M・FC製		1.0M・CAC製		1.0M・FC製		1.0M・FC製										
ストレーナ																	
	型式：KY-4型		型式：KY-4N型		型式：KY-6型		型式：KU-1型										
標準仕様	形式	Y形				Y形		U形									
	材質	本体	FC		CAC		FC		FC								
		網	SUS				SUS		SUS								
	端接続	JIS Rcねじ				JIS 10KRFフランジ		JIS 10KRFフランジ									
	適用圧力	1.0MPa以下				1.0MPa以下		1.0MPa以下									
	適用温度	184 以下 注				184 以下 注		184 以下 注									
	適用流体	蒸気・気体・液体				蒸気・気体・液体		水・油・空気・蒸気									
	網目	60メッシュ	: 40メッシュ : 80メッシュ : 100メッシュ		60メッシュ	: 40メッシュ : 80メッシュ : 100メッシュ		60メッシュ	40,80,100メッシュ								
	呼び径	60メッシュ	寸法L×H(mm)	梱包数	40,80,100メッシュ	60メッシュ	寸法L×H(mm)	梱包数	40,80,100メッシュ	60メッシュ	寸法L×H(mm)	梱包数	40,80,100メッシュ	60メッシュ	寸法L×H(mm)	梱包数	40,80,100メッシュ
質量(kg)			質量(kg)				質量(kg)				質量(kg)						
15		1,500	75×55 0.6	30	2,200	2,300	75×53 0.4	30	3,100	5,200	125×55 2.4	5	6,000				
20		1,900	90×67 0.9	30	2,800	3,100	90×64 0.6	30	4,100	6,400	140×67 2.8	5	7,500				
25		2,900	110×78 1.4	20	3,700	4,400	110×77 1.0	20	5,400	9,200	160×78 4.1	4	10,300	23,700	185×110 7.0		26,200
32		3,900	135×97 2.4	10	5,200	6,700	135×95 1.7	10	8,200	11,100	180×97 5.8	4	12,500	29,600	210×119 10.0		32,800
40		4,800	150×112 3.5	5	6,200	8,000	150×109 2.5	5	9,700	12,800	190×112 6.5	4	14,400	30,100	210×119 11.0		33,400
50		6,100	170×125 5.0	5	8,000	12,500	170×123 3.7	5	14,700	14,700	220×125 9.5	2	17,100	37,300	230×140 13.0		41,600
65		10,200	200×145 8.0	2	12,700					20,400	270×155 14.0	2	23,000	54,500	270×160 21.0		60,000
80										24,100	315×200 21.0		27,300	55,700	300×197 26.0		62,300
100										34,000	370×245 33.0		40,200	103,000	385×245 59.0		111,000
125										52,900	450×300 57.0		61,500	149,000	425×325 84.0		158,000
150										73,800	510×340 82.0		84,600	211,000	520×385 115		221,000
200									189,000	620×450 174		207,000	548,000	696×555 310		別途見積	
250									378,000	760×510 257		409,000	別途見積	850×785 546			
記事					・水道法性能基準適合品												
																	

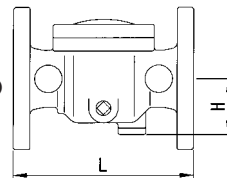
注：流体温度220 以下も製作しています。
ご注文の際は、製品記号、メッシュ数もお知らせください。

(合フランジなし)

製品記号		KT1-G		KT1-M		KT1PN-G		KT1CN-G		
11		1.0MPa・FC製		1.6MPa・FCD製		エポキシ樹脂粉体塗装品		ナイロンコーティング品		
ストレーナ										
		型式：KT-1型		水道法性能基準適合品 型式：KT-1PN型		水道法性能基準適合品 型式：KT-1CN型				
標準仕様	形式	T形				T形		T形		
	材質	本体	FC		FCD		FC			
		網	SUS				SUS			
	端接統	JIS 10K RF フランジ		JIS 16K RF フランジ		JIS 10K RF フランジ				
	適用圧力	1.0MPa 以下		1.6MPa 以下		1.0MPa 以下				
	適用温度	184 以下 注		220 以下		5~60				
	適用流体	蒸気・気体・液体				水道水・冷温水				
	網目	60メッシュ								
	塗装	内面：防錆油 外面：シルバー				内外面共水道用エポキシ樹脂粉体塗装		内外面共ナイロン11コーティング		
	コーティング									
呼び径	60メッシュ	1 寸法L×H(mm)	60メッシュ	1 寸法L×H(mm)	40,60,80,100,100メッシュ	寸法L×H(mm)	40,60,80,100,100メッシュ	寸法L×H(mm)		
		質量(kg)		質量(kg)					質量(kg)	
	50	24,700	200×62 8.5	26,900		200×62 8.5	200×62 8.5	200×62 8.5	200×62 8.5	
		65	32,100			240×74 14				240×74 14
	80		39,300	265×88 20		50,900	265×88 20	265×88 20	265×88 20	265×88 20
		100	52,200	290×130 32			67,900	290×130 32	290×130 32	290×130 32
	125		68,900	340×140 48		93,100		340×140 50	340×140 48	340×140 48
		150	93,100	380×165 71			126,000	380×165 73		
	200		170,000	450×200 123		196,000		450×200 123	450×200 123	450×200 123
		250		別途見積			560×240 210	別途見積	560×240 240	560×240 210
	300		別途見積			680×280 300	別途見積		680×280 320	680×280 300

記 事

- 注1：流体温度220 以下も製作しています。
 注2：本体SUS製、ガット式、350A以上の大口径品も製作しています。
 1 網目は40,80,100メッシュも製作しています。
 2 次のオプション付も製作しています。(水道法適合品からは外れます。)
 ・目詰まり検知器(現場形回転表示器、遠隔形発信器)付
 ・内部点検窓付
 ・磁気吸着器付



ご注文の際は、製品記号、メッシュ数もお知らせください。

(合フランジなし)