















ステンレス (Bシリーズ)

		Bシリーズ						
外観形状								
品種		グローブ						
クラス		10K		5K	10K			
材料		SCS13		SCS14	SCS13		SCS14	
管接続部		ねじ込			# フランジ			
呼径	製品番号	UCL	UJ	UJM	UAB	UCB	UJB	UJBM
	1/4 ^B	8 ^A	4,620					
3/8	10	4,750	6,900	9,640	13,000	13,700	17,900	25,000
1/2	15	4,810	7,040	9,890	14,400	15,000	18,800	26,500
3/4	20	6,050	8,550	12,000	15,800	16,600	21,800	30,600
1	25	8,330	11,900	16,700	22,200	23,600	32,100	44,900
1 1/4	32	12,100	15,500	21,800	28,500	30,900	39,600	55,700
1 1/2	40	15,700	22,700	31,900	32,800	37,800	44,700	62,600
2	50	20,500	32,800	46,400	42,900	47,200	58,000	81,400
2 1/2	65		70,900	96,100			86,900	122,000
3	80		97,900	134,000			112,000	158,000
4	100							

(単位：円)

注) #印のフランジ厚は当社規定によるものです。UCLはロストワックス鋳造品です。

		Bシリーズ									
外観形状											
品種		ジスク入グローブ				ゲート					
クラス		10K				10K					
材料		SCS13	SCS14	SCS13	SCS14	SCS13	SCS14	SCS13	SCS14		
管接続部		ねじ込		# フランジ		ねじ込		# フランジ			
呼径	製品番号	UD	UDM	UDB	UDBM	UEL	UELM	UE	UEM	UEB	UEBM
	1/4 ^B	8 ^A									
3/8	10	8,930	12,600								
1/2	15	9,310	13,300	19,800	27,600	7,690	10,800			20,200	
3/4	20	11,200	15,700	24,700	34,500	9,220	12,900			22,400	
1	25	15,100	21,200	35,700	50,000	11,100	15,600			29,500	41,300
1 1/4	32	17,600	25,000	43,200	60,700	15,200	21,700			35,000	48,900
1 1/2	40	27,500	38,600	49,800	69,600	22,400	31,600			43,700	61,600
2	50	37,300	52,000	62,000	86,600	27,000	38,000			55,600	77,900
2 1/2	65			103,000	145,000			56,200	78,700	70,200	98,400
3	80			127,000	178,000			69,600	97,900	81,200	115,000
4	100							124,000	174,000		

#印のフランジ厚は当社規定によるものです。UEL・UELMはロストワックス鋳造品です。(単位：円)

ステンレス (Bシリーズ・建築設備用ステンレスバルブ)

		Bシリーズ																	
外観形状																			
品種		スイングチャッキ					リフトチャッキ		Y形ストレーナ										
クラス		10K					20K		10K										
材料		SCS13		SCS14		SCS13		SCS14		SCS13		SCS14		SCS13		SCS14			
管接続部		ねじ込					#フランジ		ねじ込		ねじ込		#フランジ						
製品番号		◎UO		◎UOM		UOB		UOBM		UN		UY		UYM		UYB		UYBM	
呼径																			
1/4 ^B	8 ^A											7,180	10,100						
3/8	10									6,780		7,390	10,400	18,600	26,300				
1/2	15	7,470	10,500			25,000	34,900	6,990		8,090		11,400	20,500	29,000					
3/4	20	8,330	11,800			27,600	38,900	8,420		10,000		14,200	25,100	35,000					
1	25	10,700	15,000			35,600	50,100	10,500		13,400		18,900	37,300	52,300					
1 1/4	32	13,600	19,100			46,600	65,300	14,500		15,200		21,300	44,300	61,700					
1 1/2	40	20,100	28,200			54,400	76,600	20,500		24,000		33,500	46,200	64,400					
2	50	32,200	45,100			62,400	87,400	31,300		33,600		47,200	62,000	86,600					
2 1/2	65	47,500	66,500			92,200	129,000			64,100		89,900							
3	80	72,600	102,000			104,000	147,000			84,700		120,000							
4	100																		

注)スクリーンは40メッシュ・ワイヤクロスです。 #印のフランジ厚は当社規定によるものです。

(単位：円)

◎印はSAS358準拠品です。

		ウエハチャッキ			
外観形状					
品種		ウエハチャッキ			
クラス		10K		20K	
材料		SUS13/NBR		SCS13/SCS13	
管接続部		ウエハタイプ			
製品番号		◎10UW		◎10UWS	
呼径				20UWS	
2 ^B	50 ^A	68,600	75,500	118,000	
2 1/2	65	87,100	95,600	136,000	
3	80	96,500	107,000	156,000	
4	100	122,000	134,000	227,000	
5	125	182,000	201,000	333,000	
6	150	234,000	256,000	402,000	
8	200	324,000	354,000	515,000	
10	250	566,000	624,000	891,000	
12	300	827,000	910,000	1,293,000	

配管用ボルトナットはついています。 (単位：円)

◎印はSAS358準拠品です。

		Kシリーズ			
外観形状					
品種		ゲート			
クラス		5K		10K	
材料		SCS13			
製品番号		5UMK		10UMK	
呼径					
2 1/2 ^B	65 ^A	67,100		70,900	
3	80	77,100		81,600	
4	100	96,100		114,000	
5	125	128,000		149,000	
6	150	175,000		187,000	
8	200	363,000		375,000	

(単位：円)

当製品は国土交通省共通仕様適合品です

建築設備用ステンレスバルブ=給水・給湯用

バルブ類