







D-K 目皿 (非防水層用)	32	3,200	JCW204 標準図符号 D 内ねじ ロック式ストレーナー	
	40	3,500		
	50	3,900		
	65	5,200		
	80	6,400		
	100	7,100		
	125	13,400		
150	19,800			


CK-SUS	40	8,600	JCW-204 内ネジ ステンレス製 ロック式ストレーナー	
	50	12,100		
	65	18,000		
	80	26,000		
100	38,700			

DK-SUS	32	3,400	JCW-204 標準図符号D 内ネジ ステンレス製 ロック式ストレーナー	
	40	3,600		
	50	4,100		
	65	5,500		
	80	6,700		
	100	7,400		
	125	14,000		
150	20,700			


DV-SUS	40	3,300	VP・VU兼用 ステンレス製	
	50	3,800		
	65	5,000		
	80	6,000		
	100	7,500		
	125	15,900		
150	24,800			


WPJ-W	65	23,100	公団型 J-501	
	80	26,000		
	100	31,100		
	125	46,700		
	150	61,300		


WPJ-W-BC	65	29,500	公団型 J-501 バンドキャップ付	
	80	33,700		
	100	41,200		
	125	71,200		
	150	89,300		


WPJ-W-BCA	65	34,200	公団型 J-501 アルミバンド キャップ付	
	80	39,300		
	100	50,600		
	125	85,800		
	150	103,900		


WPJ-WL	65	32,200	積雪地用	
	80	38,200		
	100	46,400		
	125	66,800		

WPJ-WL-BC	65	38,600	積雪地用 バンドキャップ付	
	80	45,900		
	100	56,500		
	125	91,300		

WPJ-WL-BCA	65	43,300	積雪地用 アルミバンド キャップ付	
	80	51,500		
	100	65,900		
	125	105,900		


WPJ-W用 アンカー皿ビス	150	1,500	M10	
	125			
	100			


T3A-K(SU) (非防水層用)	40	13,200	JISA4002	
	50	19,400		
	65	29,100		
	80	39,200		
	100	60,400		


T3B-K(SU) (防水層用)	40	19,000	JISA4002	
	50	26,600		
	65	37,300		
	80	49,000		
100	71,700			


T5AF (非防水層用)	40	11,200	調節管ビス式	
	50	12,100		
	65	21,300		
	80	28,000		
	100	45,800		


T5BF (防水層用)	40	12,100	調節管ビス式	
	50	13,400		
	65	24,600		
	80	30,700		
100	50,600			


T5AF-EW (非防水層用)	50	16,400	調節管ビス式	


T5BF-EW (防水層用)	50	17,400	調節管ビス式	


T7A-EW (非防水層用)	50	26,600	横型	


T7B-EW (防水層用)	50	29,000	横型	


JT-2E3 防水パン用	50	23,300	公団型 D-107-O	


JT-4 防水パン用	50	28,000	公団型 D-104	


JT-3 防水パン用	50	22,900	公団型 呼び50 D-103	

T14AA-K(SU) 目皿付 金属製流し用	40	15,800	JCW-202 T14AA	
	50	22,900		



T14AB-K(SU) 共栓付 金属製流し用	40	18,200	JCW-202 T14AB	
	50	24,700		







T14BA-K(SU) 目皿付 コンクリート製流し用	40	20,200	JCW-202 T14BA	
	50	27,800		



T14BB-K(SU) 共栓付 コンクリート製流し用	40	21,300	JCW-202 T14BB	
	50	31,500		




T14AV 目皿付 JIS金属流し用	40	10,500	公団型 耐熱樹脂製	


SNA - K 非防水層用	40	10,200	JCW - 204 標準図符号 SNA ・印W共栓 内ねじ	
	50	13,700		
	65	22,500		
	80	29,900		
	100	40,900		
SNAR 非防水層用	40	8,700	ゴム共栓付 ・印W共栓	
	50	11,900		
	65	18,200		
	80	24,200		
	100	33,900		



CODD 非防水層用 排水金具	50	17,300	
	65	18,600	
	80	19,400	
	100	20,400	
	125	43,900	
CODD - C 非防水層用 排水金具	40	24,600	
	50	37,800	
	65	46,500	
	80	53,600	
	100	94,400	

COA - K (非防水層用) 床上掃除口	40	4,600	JCW - 203 標準図符号 COA	
	50	4,700		
	65	5,900		
	80	6,900		
	100	9,000		
	125	17,800		
	150	22,300		
COA - F (非防水層用) 床上掃除口	40	6,200	SGP 差し込用 パッキン入	
	50	6,900		
	65	9,400		
	80	11,400		
COV - F (非防水層用) 床上掃除口	40	6,200	VP 差し込用 パッキン入	
	50	6,900		
	65	9,400		
	80	11,400		
COA - F - 2 (非防水層用) 床上掃除口	40	7,000	SGP 差し込用 化粧型 パッキン入	
	50	7,400		
	65	10,400		
	80	12,600		
	100	19,000		
COV - F - 2 (非防水層用) 床上掃除口	40	7,000	VP 差し込用 化粧型 パッキン入	
	50	7,400		
	65	10,400		
	80	12,600		
	100	19,000		
COB - K (防水層用) 床上掃除口	40	9,000	JCW - 203 標準図符号 COB	
	50	9,400		
	65	11,900		
	80	13,400		
	100	16,700		
	125	29,900		

BP	15	1,500	
	20	1,900	
	25	2,000	
BP - H HASS 規格	32	2,000	
	40	2,200	
	50	2,800	
	65	3,800	
	80	5,200	
	100	7,600	
	125	13,600	
150	26,600		

BB - A 埋設型	40	5,200	耐触アルミ製 AC7A	
	50	6,500		
	65	9,500		
	80	11,200		
	100	15,200		
	125	28,600		
	150	32,500		
BC 露出型	40	2,400	鑄鉄製 亜鉛メッキ	
	50	3,100		
	65	3,900		
	80	4,800		
	100	6,300		
	125	18,900		
BC - A 露出型	40	5,100	耐触アルミ製 AC7A	
	50	6,900		
	65	8,600		
	80	10,400		
	100	15,700		
	125	33,500		
	150	35,900		

IDNV - SUS	40	20,900	VP 用 ステンレス製	
	50	26,100		
	65	31,800		
	80	37,700		
	100	50,800		
IDN - HS	40	9,600	半球型 外ねじ	
	50	10,400		
	65	16,100		
	80	18,400		
	100	22,500		
IDNV - HS	40	9,600	半球型 VP 用	
	50	10,400		
	65	16,100		
	80	18,400		
	100	22,500		

IDN	32	3,100	内ねじ 網-ステンレス	
	40	3,100		
	50	3,700		
	65	4,800		
	80	5,900		
	100	7,700		
IDN - V	30	2,700	VP 用 網-ステンレス	
	40	2,700		
	50	4,000		
	65	4,800		
	80	5,900		
	100	7,100		
	125	13,200		
	150	24,600		
200	56,700			

**建設
鉄器
材用**

・格子ふた


品番	呼び	くさり付定価	くさりなし定価	備考
CD-H 重耐型	300	20,000	19,000	SHASE-S-209
	350	25,900	24,900	
	400	32,100	31,100	
	450	37,500	36,500	
	500	52,100	50,900	
	600	64,800	63,600	
CA-H 中耐型	300	16,400	15,400	SHASE-S-209
	350	19,400	18,400	
	400	25,100	24,100	
	450	29,900	28,900	
	500	38,800	37,600	
	600	55,700	54,500	
CB-H 軽耐型	300	14,000	13,000	SHASE-S-209
	350	17,100	16,100	
	400	21,400	20,400	
	450	24,900	23,900	
	500	29,100	27,900	
	600	40,400	39,200	

・鋳鉄製ボックス

品番	呼び	定価	備考
B1 止水弁 ガス弁	150	6,000	JCW-103 標準図符号
			B1
B1-R 止水弁	150	5,200	塩ビ管接続用
B2-A-P	300	20,500	JCW-103
B2-B-P	450	36,600	標準図符号
			MHA-P
B6-1A		48,400	JCW-104
B6-1B		37,800	標準図符号
B6-2A		50,600	B6
B6-2B		42,100	
MB-1	435 × 315	23,700	JCW-105 標準図符号
			MB-1 H=55
MB-2	715 × 515	96,800	JCW-105
MB-3	1105 × 715	213,400	標準図符号
			MB-2 MB-3 H=75

・散水栓ボックス

品番	呼び	定価	備考
B3	13A 金具付	12,500	鋳鉄製 土間埋設用
	20A 金具付	14,100	
	固定金具無	11,800	
B3A-HN 文字入り	20	66,100	ステンレス製 ヘアライン仕上 土間埋設用
	25	73,200	
	30	87,300	
B3A-HNK 文字入り	20	71,400	ロック式 ステンレス製 ヘアライン仕上 土間埋設用
	25	78,500	
	30	92,700	
B3W-HN 文字入り	20	78,500	ステンレス製 ヘアライン仕上 土間埋設用 縦型
	25	85,600	
	30	92,700	
B3W-HNK 文字入り	20	83,800	ロック式 ステンレス製 ヘアライン仕上 土間埋設用 縦型
	25	91,000	
	30	98,200	



CD-H



B1




B1-R

・インターロッキングブロック用
床化粧マンホールふた


品番	呼び	定価	備考
OMIS-D 重耐型	300	51,500	スライド式 蓋ダクタイル製 鋳鉄目地
	350	54,200	
	450	69,100	
	500	86,100	
	600	101,600	
	750		
	900		
OMIS-DS 重耐型	300	106,100	スライド式 蓋ダクタイル製 ステンレス目地
	350	127,000	
	450	139,500	
	500	160,400	
	600	174,400	
OMIS-1 中耐型	300	49,500	スライド式 鋳鉄目地
	350	52,800	
	450	63,600	
	500	76,600	
	600	90,800	
OMIS-1S 中耐型	300	101,900	スライド式 ステンレス目地
	350	113,000	
	450	127,000	
	500	147,100	
	600	167,400	
OMIS-2 軽耐型	300	42,100	スライド式 鋳鉄目地
	350	44,800	
	450	57,000	
	500	71,900	
	600	78,600	
OMIS-2S 軽耐型	300	100,600	スライド式 ステンレス目地
	350	108,800	
	450	125,400	
	500	139,500	
	600	146,600	
OMIR-D 重耐型	450	62,600	鋳鉄目地 丸型
	600	85,000	
OMIS-DH (80mmブロック用)重耐型	450	93,000	スライド式 蓋ダクタイル製鋳鉄目地
	600	127,000	



OMIS-D



OMIS-DS



OF-SP-DS



OMH-FCD

・床化粧マンホールふた
充填用

品番	呼び	定価	備考
OF-SP-DS 重耐型	300	63,500	蓋ダクタイル製 ステンレス目地
	350	80,500	
	450	105,400	
	600	141,700	
OF-SP-1S 中耐型	300	60,100	ステンレス目地
	350	70,300	
	450	93,000	
	600	119,100	
OF-SP-2S 軽耐型	300	56,700	ステンレス目地
	350	64,600	
	450	82,800	
	600	108,800	
OF-SP-1M 中耐型	300	89,300	密閉型 インサート取手付式 ステンレス目地
	350	101,100	
	450	132,800	
	600	164,900	
OF-SP-1H 中耐型	300	59,300	インサート取手式 ステンレス目地
	350	67,500	
	450	96,100	
	600	129,100	


・防臭式マンホールふた

品番	呼び	くさり付定価	くさりなし定価	備考
OMH-FCD 文字入り 文字なし 重耐型	300	20,000	19,000	HASS 標準図符号 MHD 枠 FC
	350	25,900	24,900	
	400	33,900	32,900	
	450	34,500	33,500	
	500	45,000	43,800	
	600	55,500	54,300	
	750	190,000	—	
	900	251,700	—	
OMH-1 文字入り 文字なし 中耐型	300	16,800	15,800	HASS 標準図符号 MHA
	350	21,800	20,800	
	400	27,300	26,300	
	450	29,600	28,600	
	500	38,400	37,200	
	600	46,500	45,300	
	750	162,200	—	
	900	199,700	—	
OMH-2 文字入り 文字なし 軽耐型	300	12,800	11,800	HASS 標準図符号 MHB
	350	16,000	15,000	
	400	21,100	20,100	
	450	21,400	20,400	
	500	29,700	28,500	
	600	34,400	33,200	
OMH-S-2 CD棚用 軽耐型	350	—	19,000	
	450	—	25,500	
	600	—	41,200	

建設
鉄器
材用

コンパクト型

鋳鉄製 角型ルーフトレン 〈外廊下排水用〉



●たて引き排水用

防水方法	施工方法	接続方法 (適用管種)	使用場所	ストレーナ 形状	品番	サイズ			
						50	65	80	100
シート防水 アスファルト	打込型	ねじ込み式 (ガス管)	屋上	ドーム型	ROC-AK	8,610	9,680	10,480	11,800
			屋上、庇、バルコニー	平型	ROC-BK	8,270	9,370	10,170	11,740
			廊下、踊場	水平型	ROC-CK	8,270	9,370	10,170	11,740
			バルコニー	中継	ROC-NK	8,610	9,680	10,480	12,210
			屋上(貯水槽張り代50mm)	ドーム型	RWC-EK	6,330	10,240	12,140	15,190
		差し込み式 (VP、VU)	屋上	ドーム型	ROV-AK	7,220	8,100	8,910	10,090
			屋上、庇、バルコニー	平型	ROV-BK	6,880	7,790	8,600	10,030
			廊下、踊場	水平型	ROV-CK	6,880	7,790	8,600	10,030
			バルコニー	中継	ROV-NK	7,220	8,100	8,910	10,500
			屋上	ドーム型	RMC-AK	5,930	6,640	7,260	8,260
モルタル防水 塗膜防水	打込型	ねじ込み式 (ガス管)	屋上、庇、バルコニー	平型	RMC-BK	5,590	6,330	6,950	8,200
			廊下、踊場	水平型	RMC-CK	5,590	6,330	6,950	8,200
			バルコニー	中継	RMC-NK	5,930	6,640	7,260	8,670
			屋上	ドーム型	RMV-AK	4,900	5,570	6,180	7,490
		差し込み式 (VP、VU)	屋上、庇、バルコニー	平型	RMV-BK	4,560	5,260	5,870	7,430
			廊下、踊場	水平型	RMV-CK	4,560	5,260	5,870	7,430
			バルコニー	中継	RMV-NK	4,900	5,570	6,180	7,900

●よこ引き排水用

防水方法	施工方法	接続方法 (適用管種)	使用場所	ストレーナ 形状	品番	サイズ			
						50	65	75	100
シート防水 アスファルト	打込型	ねじ込み式 (ガス管)	屋上、バルコニー	T型	ROH-TK	13,160	14,510	16,310	18,560
				L型	ROH-LK	13,160	14,510	16,310	18,560
塗膜防水 モルタル防水	打込型	ねじ込み式 (ガス管)	屋上、バルコニー	T型	RMH-TK	11,740	13,110	14,490	16,370
				L型	RMH-LK	11,740	13,110	14,490	16,370

●角型ルーフトレン

防水方法	施工方法	接続方法 (適用管種)	使用場所	ストレーナ 形状	品番	サイズ	
						50	75
塗膜防水 モルタル防水	打込型	ねじ込み式 (ガス管)	バルコニー	台形	RMSC-DK	5,710	8,180
				水平型	RMSC-RK	5,710	8,180
		差し込み式 (VP、VU)	バルコニー	台形	RMSV-DK	5,290	7,380
				水平型	RMSV-RK	5,290	7,380