





製品記号		JB21-N		JB22-N		JB23-N		JB24-N		
10	ベローズ式伸縮管継手	単式・銅管用・JIS準拠品		複式・銅管用・JIS準拠品		単式・銅管用・2.0MPa		複式・銅管用・2.0MPa		
										
		型式：JB-21 型		型式：JB-22 型		型式：JB-23 型		型式：JB-24 型		
標準仕様	形式	ベローズ形								
	材質	継手部	SS (鋼) フランジ 注.				S25C (鋼) フランジ 注.			
		外筒	SUS304							
	端接続	内筒・ベローズ	SUS316L							
		適用圧力	JIS 10K ルーズフランジ				JIS 20K ルーズフランジ			
	形状	適用圧力	1.0MPa 以下				2.0MPa 以下			
		流体温度	220℃以下				250℃以下			
	適用流体	形状	単式内圧形		複式内圧形		単式内圧形		複式内圧形	
		適用流体	蒸気・空気・気体・水・温水・油							
	耐圧試験	耐圧試験	水圧にて 1.5 M Pa							
伸縮量		水圧にて 3.0 M Pa								
呼び径	伸び	10mm		20mm		10mm		20mm		
	縮み	25mm		50mm		25mm		50mm		
呼び径	単式 JIS準拠品	面間寸法 (mm)	複式 JIS準拠品	面間寸法 (mm)	単式 2.0MPa	面間寸法 (mm)	複式 2.0MPa	面間寸法 (mm)		
		梱包質量 (kg)		梱包質量 (kg)		梱包質量 (kg)		梱包質量 (kg)		
	20	29,800	365	54,000	680	71,000	365	111,000	680	
			3				5			3.5
	25	32,200	365	55,900	680	74,300	365	113,000	680	
					4				6.5	
	32	35,800	365	63,400	680	80,600	365	119,000	680	
					5				8	
	40	40,700	365	72,700	680	87,000	365	123,000	680	
					5.5				8.5	
	50	46,400	365	82,400	680	106,000	365	153,000	680	
					6.5				10	
	65	51,600	415	99,000	780	124,000	415	185,000	780	
					9				14.5	
	80	71,500	415	125,000	780	153,000	415	226,000	780	
					11				19	
100	96,000	415	171,000	880	194,000	415	281,000	880		
				13.5				24		17
125	114,000	440	208,000	880	278,000	440	440,000	880		
				20				33		26
150	158,000	440	294,000	930	337,000	440	523,000	930		
				23				42		30.5
200	230,000	440	400,000	930	494,000	440	614,000	930		
				43				75		53
250	252,000	465	472,000	980	678,000	465	1,090,000	980		
				61				102		81
300		465		980						
				115				194		
350	別途見積	465	別途見積	1030						
				135				217		
400		490		1030						
				160				250		
記事		・接液部 SUS316L 注：SUS (ステンレス鋼製) フランジ=全ステンレス鋼製も製作しています。								

バルブ類

■ご注文の際は、製品記号もお知らせください。

(相フランジなし)





製品記号		KY4-G2	KY4-G1/3/4	KY4N-J2	KY4N-J1/3/4	KY6-G2	KY6-G1/3/4	KU1-G2	KU1-G							
11	ストレーナ	1.0MPa・FC製		1.0MPa・CAC製		1.0MPa・FC製		1.0MPa・FC製								
																
		型式:KY4型		型式:KY4N型		型式:KY6型		型式:KU-1型								
標準仕様	形式	Y形				Y形		U形								
	材質	FC		CAC		FC		FC								
	網	SUS				SUS		SUS								
	端接続	JIS Rc ねじ				JIS 10KRF フランジ		JIS 10KRF フランジ								
	適用圧力	1.0MPa以下				1.0MPa以下		1.0MPa以下								
	流体温度	184℃以下 注1				184℃以下 注		90℃以下 注2								
	適用流体	蒸気・気体・液体				蒸気・気体・液体		水・油・空気								
	網目	60メッシュ	①:40メッシュ ③:80メッシュ ④:100メッシュ	60メッシュ	①:40メッシュ ③:80メッシュ ④:100メッシュ	60メッシュ	①:40メッシュ ③:80メッシュ ④:100メッシュ	60メッシュ	40,80,100メッシュ							
呼び径		60メッシュ	寸法L×H(mm) 梱包質量(kg)	40,80,100メッシュ	60メッシュ	寸法L×H(mm) 梱包質量(kg)	40,80,100メッシュ	60メッシュ	寸法L×H(mm) 梱包質量(kg)	40,80,100メッシュ						
	15	1,800	75×55 0.6	30	2,700	3,100	75×53 0.6	30	4,200	6,100	125×55 2	5	7,000			
	20	2,200	90×67 0.9	30	3,300	4,200	90×64 0.8	30	5,600	7,500	140×67 3	5	8,700			
	25	3,400	110×78 1.1	20	4,300	5,900	110×77 1.2	20	7,300	10,700	160×78 4	4	11,900	27,400	185×110 7	30,300
	32	4,600	135×97 2	10	6,100	8,900	135×95 1.9	10	10,900	12,900	180×97 5.5	4	14,400	34,200	210×119 10	37,800
	40	5,700	150×112 3.1	5	7,300	10,600	150×109 2.7	5	12,900	14,700	190×112 6.5	4	16,600	34,800	210×119 11	38,600
	50	7,000	170×125 4.7	5	9,300	16,600	170×123 3.9	5	19,400	16,900	220×125 9	2	19,800	43,100	230×140 13	48,100
	65	11,800	200×145 7.3	2	14,600					23,500	270×155 13	2	26,600	62,900	270×160 21	69,300
	80									27,800	315×200 21		31,600	64,400	300×197 26	71,900
	100									39,300	370×245 33		46,400	119,000	385×245 52	129,000
	125									61,100	450×300 57		71,100	172,000	425×325 84	183,000
	150									85,300	510×340 82		97,700	244,000	520×385 115	255,000
	200									218,000	620×450 174		239,000	633,000	696×556 310	別途見積
250									437,000	760×510 248		472,000	別途見積	850×786 546		
記事						水道法性能基準適合品										

注1：流体温度220℃以下も製作しています。

注2：蒸気用（流体温度184℃以下）も製作しています。

■ご注文の際は、製品記号、メッシュ数もお知らせください。

(相フランジなし)

製品記号	KT1-G	KT1-M	KT1PN-G	KT1CN-G	KT5-D
11	1.0MPa・FC製	1.0MPa・FCD製	エポキシ樹脂粉末塗装品	ナイロンコーティング品	2.0MPa・SCS製
ストレーナ					
	型式：KT-1型		水道法性能基準適合品 型式：KT-1PN型	水道法性能基準適合品 型式：KT-1CN型	型式：KT-5型
標準仕様	形式	ストレート型			
	材質	FC	FCD	FC	SCS
	網	SUS		SUS	
	接続	JIS 10K FF フランジ		JIS 10K FF フランジ	
	適用圧力	1.0MPa以下		1.0MPa以下	
	流体温度	184℃以下 注		5~60℃	
	適用流体	蒸気・気体・液体		水・温水	
	網目	60メッシュ			
	塗装	内面：防錆油 外面：シルバー		内外面共水道用エポキシ樹脂粉末塗装	内外面共ナイロン11コーティング
	呼び径	※1 寸法L×H(mm) 60メッシュ	※1 寸法L×H(mm) 60メッシュ	※1 寸法L×H(mm) 60メッシュ	※1 寸法L×H(mm) 60メッシュ
梱包質量(kg)		梱包質量(kg)	梱包質量(kg)	梱包質量(kg)	梱包質量(kg)
15					11,000
					85×17 0.5
20					13,200
					100×22 0.8
25					17,800
					115×26 1.1
32					20,200
					135×32 1.8
40					33,000
					150×38 2.5
50		28,500	31,000	51,800	51,800
		200×62 10	200×62 10	200×62 10	200×62 10
65		37,100	47,700	68,500	68,500
	240×74 15.5	240×74 15.5	240×74 15.5	240×74 15.5	
80	45,400	58,700	82,600	82,600	
	265×88 20	265×88 20	265×88 20	265×88 20	
100	60,300	78,400	108,000	108,000	
	290×130 32	290×130 32	290×130 32	290×130 32	
125	79,500	108,000	152,000	152,000	
	340×140 48	340×140 50	340×140 48	340×140 48	
150	108,000	145,000	208,000	208,000	
	380×165 71	380×165 73	380×165 71	380×165 71	
200	197,000	220,000	353,000	353,000	
	450×200 123	450×200 123	450×200 123	450×200 123	
250	別途見積	別途見積			
	560×240 228	560×240 228			
300	別途見積	別途見積			
	680×280 320	680×280 320			
記 事	注1：流体温度220℃以下も製作しています。 注2：本体SUS製、ガット式、350A以上の大口径品も製作しています。 ※1 網目は20,40,80,100メッシュも製作しています。 ※2 次のオプション付も製作しています。 (水道法適合品からは外れます。) ・目詰まり検知器(現場形回転表示器、遠隔形発信器)付 ・内部点検窓付 ・磁気吸着器付			注1：流体温度220℃以下も製作しています。 注2：気体・液体90℃以下用(水道法性能基準適合品)のKT-5W型(製品記号:KT-5W-D)も製作しています。 ※ 網目は20,40,80,100メッシュも製作しています。	

■ご注文の際は、製品記号、メッシュ数もお知らせください。

(相フランジなし)

バルブ類