










































C-K 目皿 (非防水層用) 〈製造中止予定〉	40	6,800	内ねじ		T3A-K (非防水層用)	40	10,700	JISA4002								
	50	9,500				50	15,700									
	65	14,700				65	24,000									
	80	19,200				80	30,500									
	100	35,800				100	54,300									
D-K 目皿 (非防水層用)	30	2,600	JCW204 標準図符号 D 内ねじ ロック式ストレーナ		T3B-K (防水層用)	40	15,500	JISA4002								
	40	2,800				50	21,500									
	50	3,200				65	30,800									
	65	4,300				80	38,400									
	80	5,300				100	63,500									
	100	5,800				T5AF (非防水層用)				調節管ビス式						
125	11,000	40	9,200													
150	16,400	50	10,000													
		65	17,500													
D-V 目皿 (非防水層用) 〈製造中止〉	30	2,500			T5BF (防水層用)	40	10,000	調節管ビス式								
	40	2,500				50	11,000									
	50	2,700				65	20,300									
	65	3,500				80	25,400									
	80	4,200				100	41,800									
	100	5,300				T5AF-EW (非防水層用)				調節管ビス式						
	125	10,300				50	13,500									
150	14,500	T5BF-EW (防水層用)		調節管ビス式												
200	33,900	50	14,400													
CK-SUS	40	6,700	JCW-204 内ネジ ステンレス製 ロック式ストレーナ		T7A-EW (非防水層用)	50	21,900	横型								
	50	9,500				T7B-EW (防水層用)	横型									
	65	14,200									JT-2E3 防水パン用	公団型 D-107-O				
	80	20,500												JT-4 防水パン用	公団型 D-104	
	100	30,500														
DK-SUS	40	3,600	JCW-204 標準図符号D 内ネジ ステンレス製 ロック式ストレーナ		T14AA-K 目皿付 金属製流し用	40	12,800	JCW-202 T14AA								
	50	3,600				T14AB-K 共栓付 金属製流し用	JCW-202 T14AB									
	65	4,800									T14BA-K 目皿付 コンクリート製流し用	JCW-202 T14BA				
	80	5,400												T14BB-K 共栓付 コンクリート製流し用	JCW-202 T14BB	
	100	6,700														
125	12,500	DV-SUS	VP・VU兼用 ステンレス製		WPJ-W	公団型 J-501										
150	18,500							WPJ-W-BC	公団型 J-501 バンドキャップ付							
WPJ-W-BCA	65										29,600	公団型 J-501 アルミバンド キャップ付				
	80										33,900			WPJ-WL	積雪地用	
	100										43,600					
	125	73,600	WPJ-WL-BCA	積雪地用 アルミバンド キャップ付												
150	89,300	WPJ-W用 アンカー皿ビス				M10										
65	27,800		W	1,400												
80	33,000							W	1,400							
100	40,100										W	1,400				
125	57,800													W	1,400	
65	33,500	W	1,400													
80	39,800				W	1,400										
100	49,100							W	1,400							
125	78,900										W	1,400				
65	37,400	W	1,400													
80	44,400				W	1,400										
100	56,800							W	1,400							
125	91,000										W	1,400				

SNA - K 非防水層用	40	8,400	JCW - 204 標準図符号 SNA ・印W共栓 内ねじ	
	50	11,300		
	65	18,500		
	80	24,600		
	100	33,700		
SNAR 非防水層用	40	7,200	ゴム共栓付 ・印W共栓	
	50	9,800		
	65	15,000		
	80	20,000		
	100	28,000		



CODD 非防水層用 排水金具	50	14,300	
	65	15,400	
	80	16,000	
	100	16,800	
	125	36,300	
CODD - C 非防水層用 排水金具	40	20,300	
	50	31,200	
	65	38,400	
	80	44,300	
	100	78,000	

COA - K (非防水層用) 床上掃除口	40	3,700	JCW - 203 標準図符号 COA	
	50	3,800		
	65	4,800		
	80	5,600		
	100	7,400		
	125	14,600		
	150	18,400		
COA - F (非防水層用) 床上掃除口	40	5,100	SGP 差し込用 パッキン入	
	50	5,600		
	65	7,700		
	80	9,400		
	100	14,300		
COV - F (非防水層用) 床上掃除口	40	5,100	VP 差し込用 パッキン入	
	50	5,600		
	65	7,700		
	80	9,400		
	100	14,300		
COA - F - 2 (非防水層用) 床上掃除口	40	5,700	SGP 差し込用 化粧型 パッキン入	
	50	6,100		
	65	8,500		
	80	10,400		
	100	15,600		
COV - F - 2 (非防水層用) 床上掃除口	40	5,700	VP 差し込用 化粧型 パッキン入	
	50	6,100		
	65	8,500		
	80	10,400		
	100	15,600		
COB - K (防水層用) 床上掃除口	40	7,400	JCW - 203 標準図符号 COB	
	50	7,700		
	65	9,800		
	80	11,000		
	100	13,700		
	125	24,600		
	150	32,100		

BP	15	1,200	
	20	1,500	
	25	1,600	
BP - H HASS 規格	30	1,600	
	40	1,800	
	50	2,300	
	65	3,100	
	80	4,300	
	100	6,300	
	125	11,200	
	150	21,900	

BB - A 埋設型	40	4,300	耐触アルミ製 AC7A	
	50	5,400		
	65	7,800		
	80	9,200		
	100	12,500		
	125	23,600		
	150	26,800		
BC 露出型	40	1,900	鑄鉄製 亜鉛メッキ	
	50	2,500		
	65	3,200		
	80	3,900		
	100	5,200		
	125	15,500		
BC - A 露出型	40	4,200	耐触アルミ製 AC7A	
	50	5,600		
	65	7,100		
	80	8,500		
	100	12,900		
	125	27,600		
150	29,600			

IDNV - SUS	40	17,300	VP 用 ステンレス製	
	50	21,500		
	65	26,300		
	80	31,100		
	100	41,900		
	125	89,000		
IDN - HS	40	7,900	半球型 外ねじ	
	50	8,500		
	65	13,300		
	80	15,200		
	100	18,500		
IDNV - HS	40	7,900	半球型 VP 用	
	50	8,500		
	65	13,300		
	80	15,200		
	100	18,500		

IDN	32	2,500	内ねじ 網-ステンレス	
	40	2,500		
	50	3,000		
	65	3,900		
	80	4,800		
	100	6,400		
IDN - V	30	2,200	VP 用 網-ステンレス	
	40	2,200		
	50	3,300		
	65	3,900		
	80	4,800		
	100	5,800		
	125	10,900		
	150	20,300		
200	46,800			

建設  
鉄器  
材用

・格子ふた


品番	呼び	くさり付定価	くさりなし定価	備考
CD-H 重耐型	300	16,300	15,600	SHASE-S-209
	350	21,200	20,500	
	400	26,300	25,600	
	450	30,800	30,100	
	500	43,000	42,000	
	600	53,500	52,500	
CA-H 中耐型	300	13,400	12,700	SHASE-S-209
	350	15,900	15,200	
	400	20,600	19,900	
	450	24,500	23,800	
	500	32,000	31,000	
	600	46,000	45,000	
CB-H 軽耐型	300	11,400	10,700	SHASE-S-209
	350	14,000	13,300	
	400	17,500	16,800	
	450	20,400	19,700	
	500	24,000	23,000	
	600	33,400	32,400	

・鋳鉄製ボックス

品番	呼び	定価	備考
B1 止水弁 ガス弁	150	4,900	JCW-103
			標準図符号
			B1
B1-R 止水弁	150	4,300	塩ビ管接続用
B2-A-P	300	16,900	JCW-103
B2-B-P	450	30,200	標準図符号
			MHA-P
B6-1A		40,000	JCW-104
B6-1B		31,200	標準図符号
B6-2A		41,800	B6
B6-2B		34,700	
MB-1	435 × 315	19,500	JCW-105
			標準図符号
			MB-1
			H=55
MB-2	715 × 515	80,000	JCW-105
MB-3	1105 × 715	176,400	標準図符号
			MB-2
			MB-3
			H=75

・散水栓ボックス

品番	呼び	定価	備考
B3	13A 金具付	10,300	鋳鉄製 土間埋設用
	20A 金具付	11,600	
	固定金具無	9,700	
B3A-HN 文字入り	20	60,100	ステンレス製 ヘアライン仕上 土間埋設用
	25	66,500	
	30	79,400	
B3A-HNK 文字入り	20	64,900	ロック式 ステンレス製 ヘアライン仕上 土間埋設用
	25	71,400	
	30	84,300	
B3W-HN 文字入り	20	71,400	ステンレス製 ヘアライン仕上 土間埋設用 縦型
	25	77,800	
	30	84,300	
B3W-HNK 文字入り	20	76,200	ロック式 ステンレス製 ヘアライン仕上 土間埋設用 縦型
	25	82,700	
	30	89,300	



CD-H



B1




B1-R

・インターロッキングブロック用  
床化粧マンホールふた


品番	呼び	定価	備考
OMIS-D 重耐型	300	46,800	スライド式
	350	49,200	蓋ダクタイル製
	450	62,800	鋳鉄目地
	500	78,200	
	600	92,300	
	750	178,500	
	900	230,100	
OMIS-DS 重耐型	300	96,400	スライド式
	350	115,400	蓋ダクタイル製
	450	126,800	ステンレス目地
	500	145,800	
OMIS-1 中耐型	300	45,000	スライド式
	350	48,000	鋳鉄目地
	450	57,800	
	500	69,600	
	600	82,500	
OMIS-1S 中耐型	300	92,600	スライド式
	350	102,700	ステンレス目地
	450	115,400	
	500	133,700	
	600	152,100	
OMIS-2 軽耐型	300	38,200	スライド式
	350	40,700	鋳鉄目地
	450	51,800	
	500	65,300	
OMIS-2S 軽耐型	300	91,400	スライド式
	350	98,900	ステンレス目地
	450	114,000	
	500	126,800	
	600	133,200	
OMIR-D 重耐型	450	56,900	鋳鉄目地
	600	77,200	丸型
OMIS-DH (80mmブロック用)重耐型	450	84,500	スライド式
	600	115,400	蓋ダクタイル製鋳鉄目地



OMIS-D



OMIS-DS



OF-SP-DS



OMH-FCD

・床化粧マンホールふた  
充填用

品番	呼び	定価	備考
OF-SP-DS 重耐型	300	57,700	蓋ダクタイル製
	350	73,100	ステンレス目地
	450	95,800	
	600	128,800	
OF-SP-1S 中耐型	300	54,600	ステンレス目地
	350	63,900	
	450	84,500	
	600	108,200	
OF-SP-2S 軽耐型	300	51,500	ステンレス目地
	350	58,700	
	450	75,200	
	600	98,900	
OF-SP-1M 中耐型	300	81,110	密閉型
	350	91,900	インサート取手付式
	450	120,700	ステンレス目地
	600	149,900	
OF-SP-1H 中耐型	300	53,900	インサート取手式
	350	61,300	ステンレス目地
	450	87,300	
	600	117,300	


・防臭式マンホールふた

品番	呼び	くさり付定価	くさりなし定価	備考
OMH-FCD 文字入り 文字なし 重耐型	300	16,300	15,600	HASS
	350	21,200	20,500	標準図符号
	400	25,600	24,900	MHD
	450	28,300	27,600	枠FC
	500	34,200	33,200	
	600	45,800	44,800	
	750	157,000		
OMH-1 文字入り 文字なし 中耐型	300	13,700	13,000	HASS
	350	17,900	17,200	標準図符号
	400	20,600	19,900	MHA
	450	24,300	23,600	
	500	29,200	28,200	
	600	38,400	37,400	
	750	134,000		
OMH-2 文字入り 文字なし 軽耐型	300	10,400	9,700	HASS
	350	13,100	12,400	標準図符号
	400	15,900	15,200	MHB
	450	17,500	16,800	
	500	22,600	21,600	
	600	28,400	27,400	
OMH-S-2 CD棚用 軽耐型	350		15,600	
	450		21,000	
	600		34,000	

建設  
用  
鉄  
器  
材

## コンパクト型

# 鋳鉄製 角型ルーフトレン 〈外廊下排水用〉



### ●たて引き排水用

防水方法	施工方法	接続方法 (適用管種)	使用場所	ストレーナ 形状	品番	サイズ			
						50	65	75	100
シート防水 アスファルト	打込型	ねじ込み式 (ガス管)	屋上	ドーム型	ROC-AK	6,810	7,650	8,280	9,330
			屋上、庇、バルコニー	平型	ROC-BK	6,550	7,410	8,040	9,280
			廊下、踊場	水平型	ROC-CK	6,550	7,410	8,040	9,280
			バルコニー	中継	ROC-NK	6,810	7,650	8,280	9,660
			屋上(貯水槽張り代50mm)	ドーム型	RWC-EK			9,600	12,000
		差し込み式 (VP、VU)	屋上	ドーム型	ROV-AK	5,710	6,400	7,040	7,980
			屋上、庇、バルコニー	平型	ROV-BK	5,450	6,160	6,800	7,930
			廊下、踊場	水平型	ROV-CK	5,450	6,160	6,800	7,930
			バルコニー	中継	ROV-NK	5,710	6,400	7,040	8,310
			モルタル防水 塗膜防水	打込型	ねじ込み式 (ガス管)	屋上	ドーム型	RMC-AK	4,690
屋上、庇、バルコニー	平型	RMC-BK	4,430			5,010	5,500	6,490	
廊下、踊場	水平型	RMC-CK	4,430			5,010	5,500	6,490	
バルコニー	中継	RMC-NK	4,690			5,250	5,740	6,870	
差し込み式 (VP、VU)	屋上	ドーム型	RMV-AK		3,870	4,400	4,880	5,930	
	屋上、庇、バルコニー	平型	RMV-BK		3,610	4,160	4,640	5,880	
	廊下、踊場	水平型	RMV-CK		3,610	4,160	4,640	5,880	
	バルコニー	中継	RMV-NK		3,870	4,400	4,880	6,260	

### ●よこ引き排水用

防水方法	施工方法	接続方法 (適用管種)	使用場所	ストレーナ 形状	品番	サイズ			
						50	65	75	100
シート防水	打込型	ねじ込み式 (ガス管)	屋上、バルコニー	T型	ROH-TK	10,400	11,470	12,890	14,670
				L型	ROH-LK	10,400	11,470	12,890	14,670
モルタル防水 塗膜防水	打込型	ねじ込み式 (ガス管)	屋上、バルコニー	T型	RMH-TK	9,280	10,360	11,450	12,940
				L型	RMH-LK	9,280	10,360	11,450	12,940

### ●角型ルーフトレン

防水方法	施工方法	接続方法 (適用管種)	使用場所	ストレーナ 形状	品番	サイズ			
						50	65	75	100
モルタル防水 塗膜防水	打込型	ねじ込み式 (ガス管)	バルコニー		RMSC-DK	4,520		6,460	
					RMSC-RK	4,520		6,460	
		差し込み式 (VP、VU)	バルコニー		RMSV-DK	4,180		5,820	
					RMSV-RK	4,180		5,820	